

# MIG



## Universal

<b>T15</b>	<b>MIG2</b>
<b>T25</b>	<b>MIG4</b>
<b>T24</b>	<b>MIG6</b>
<b>T36</b>	<b>MIG8</b>
<b>T240w</b>	<b>MIG10</b>
<b>T501w</b>	<b>MIG14</b>
<b>TKITS</b>	<b>MIG18</b>

## Compatibles

<b>BN 300</b>	<b>MIG 20</b>
<b>BN 400</b>	<b>MIG 21</b>
<b>TKS</b>	<b>MIG 22</b>
<b>TCO</b>	<b>MIG 22</b>
<b>ESB</b>	<b>MIG 23</b>

## Profesional

<b>Tx270</b>	<b>MIG26</b>
<b>Tx380</b>	<b>MIG 28</b>
<b>Tx480</b>	<b>MIG 32</b>
<b>Tx221w</b>	<b>MIG 34</b>
<b>Tx421w</b>	<b>MIG 38</b>

## Pulser

<b>565p</b>	<b>MIG 46</b>
<b>EPR 600</b>	<b>MIG 50</b>
<b>EPR 650</b>	<b>MIG 54</b>

# NUEVA GAMA



## NOVEDAD: GANCHO



Añadido gancho metálico, de gran resistencia, para facilitar el almacenaje y la velocidad de trabajo.

## NOVEDAD: GANCHO



Nuevo pulsador, con mayor superficie de contacto y de cómodo y fácil acción.

## NOVEDAD: EMPUÑADURA




Empuñadura rediseñada al completo, para garantizar la máxima ergonomía y comodidad en su soldadura

La mejor soldadura a tu alcance

TESLA

## NOVEDAD: RÓTULA



Nuevo diseño de rótula sobredimensionada, mayor ángulo de rotación y movilidad sin estrangulamientos

# TESLA MIG

UNIVERSAL



T 15

T 25

T 24

T 36

T 240w

T 501w

180 A

230 A

250 A

340 A

300 A

500 A



CÓDIGO	DESCRIPCIÓN	PAQUETE
1TS15102	Antorcha Ergodani Sirga Alumin Ts-15 2Mts. Euro	1
1TS15103	Antorcha Ergodani Ts-15 3Mts. Euro	1
1TS15104	Antorcha Ergodani Ts-15 4Mts. Euro	1
1TS15105	Antorcha Ergodani Ts-15 5Mts. Euro	1

POS.	CÓDIGO	DESCRIPCIÓN	PAQUETE
N1	11501	Cuello Principal Eu-15	1
N1.1	1150101	Muelle Sujeccion Tobera Eu-15	10
N1.2	11502	Difusor Portatubo Eu-15	10
N1.3	1150103	Aislante Cuello Eu-15	10
N1.4	19921	Hexagonal Cuello Eu-15	10
N1.5	19922	Casquillo Encaje Cuello Ergodani	10
N3	11504	Tobera Conica Estandar Ergodan Eu-15 - 12Mm.	5
N3	11504N	Tobera Conica Estandar Eu-15 - 12Mm.	5
N4	11504SP	Tobera Superconica Eu-15 - 9.5Mm.	5
N5	11504CL	Tobera Cilindrica Eu-15 - 16Mm.	5
N6	11504BT	Tobera Cuello Botella Eu-15 - 13Mm.	5
N7	11504PT	Tobera Puntos Eu-15 - 16Mm.	5
N8	11504CV	Tobera Clavos Eu-15 - 16Mm.	5
M6	19915**	Punta Contacto M/6*25 - 0.6Mm. Cu.	25
M6	19915**C	Punta Contacto Cromada Ergodan M/6*25 - 0.8Mm. Cu.	25
M6	19915**N	Punta Contacto M/6*25 - 0.6Mm. Cu.	25

E1	812 0801	Empuñadura Tesla Negro-Azul Aire	1
E5	199TS01	Pulsador Azul Tesla	5
G1	199SR02A	Sirga Forrada Azul Ergodani 0.6-0.8Mm. 2.40Mts.	1
G1	199SR03A	Sirga Forrada Azul Ergodani 0.6-0.8Mm. 3.40Mts.	1
G1	199SR04A	Sirga Forrada Azul Ergodani 0.6-0.8Mm. 4.40Mts.	1
G1	199SR05A	Sirga Forrada Azul Ergodani 0.6-0.8Mm. 5.40Mts.	1
G1	199SR02R	Sirga Forrada Roja Ergodani 1.0-1.2Mm. 2.40Mts.	1
G1	199SR03R	Sirga Forrada Roja Ergodani 1.0-1.2Mm. 3.40Mts.	1
G1	199SR04R	Sirga Forrada Roja Ergodani 1.0-1.2Mm. 4.40Mts.	1
G1	199SR05R	Sirga Forrada Roja Ergodani 1.0-1.2Mm. 5.40Mts.	1
G2	199SA102	Sirga Hilo Aluminio 0.8-1.0Mm. 2Mts.	1
G2	199SA103	Sirga Hilo Aluminio 0.8-1.0Mm. 3Mts.	1
G2	199SA104	Sirga Hilo Aluminio 0.8-1.0Mm. 4Mts.	1
G2	199SA105	Sirga Hilo Aluminio 0.8-1.0Mm. 5Mts.	1
G2	199SA202	Sirga Hilo Aluminio 1.2-1.6Mm. 2Mts.	1
G2	199SA203	Sirga Hilo Aluminio 1.2-1.6Mm. 3Mts.	1
G2	199SA204	Sirga Hilo Aluminio 1.2-1.6Mm. 4Mts.	1
G2	199SA205	Sirga Hilo Aluminio 1.2-1.6Mm. 5Mts.	1
G2.1	199SA88	Casquillo Sirga Aluwed/Alum.	10
G2.2	199SA77	Junta Torica Sirga Aluwed/Alum.	10
G2.3	199SA1G	Gusanillo Sirga Hilo Aluminio 0.8-1.0Mm.	2
G2.3	199SA2G	Gusanillo Sirga Hilo Aluminio 1.2-1.6Mm.	2
G3	199SIN02	Sirga Bronce Forrada Gris Ergodani Inox.1.0-1.2Mm. 2.40M	1
G3	199SIN03	Sirga Bronce Forrada Gris Ergodani Inox.1.0-1.2Mm. 3.40M	1
G3	199SIN04	Sirga Bronce Forrada Gris Ergodani Inox.1.0-1.2Mm. 4.40M	1
G3	199SIN05	Sirga Bronce Forrada Gris Ergodani Inox.1.0-1.2Mm. 5.40M	1

## Refrigeración por Gas

180 Amp 60% CO<sub>2</sub>  
164 Amp 60% Ar + CO<sub>2</sub>

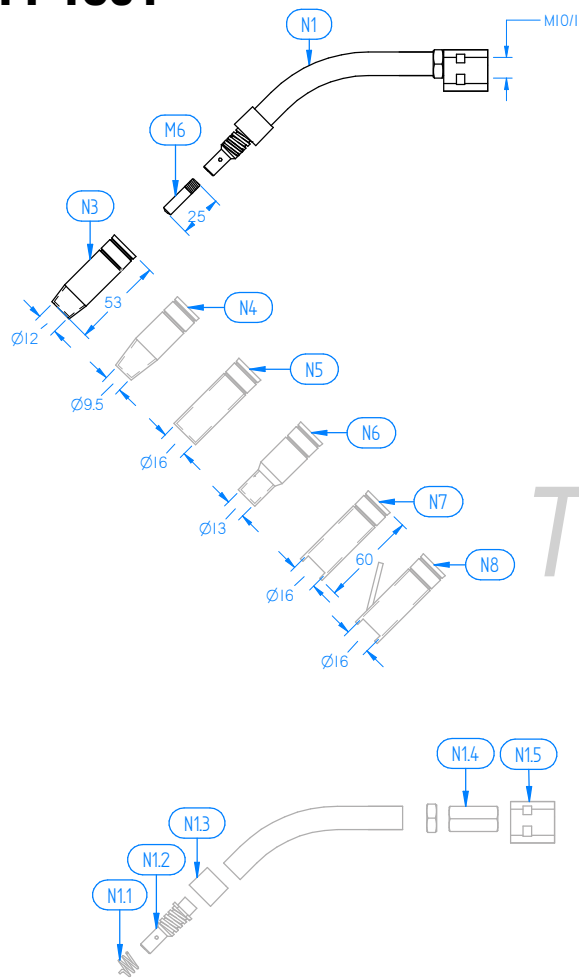
Antorcha de repuesto estándar, modelo de reducida potencia, muy ligero y fácil de manejar.

Ideal para pequeñas reparaciones y uso general. Perfecto para hilos de 0.8 mm y piezas pequeñas.

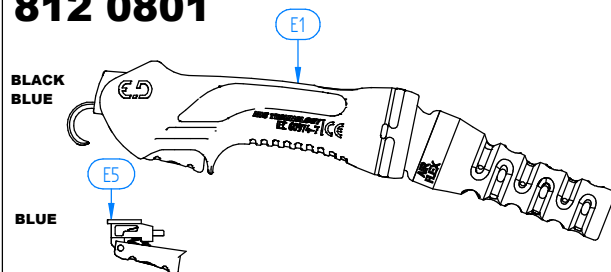
Tobera de pequeño diámetro para soldar en lugares de difícil acceso.



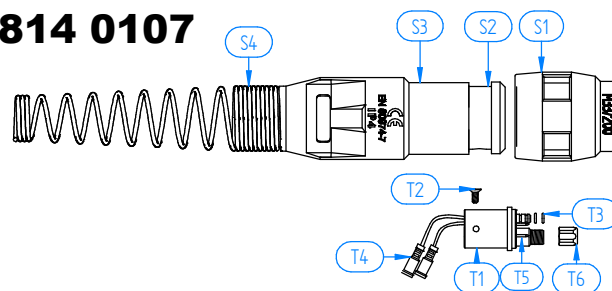
## 811 1501



## 812 0801



## 814 0107

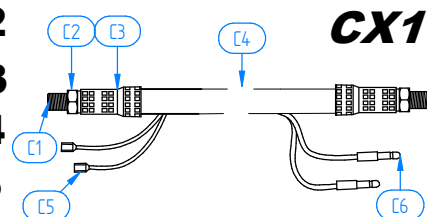


## 813 0102

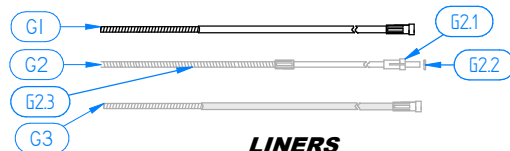
## 813 0103

## 813 0104

## 813 0105



**CX1**



**LINERS**

POS.	CÓDIGO	DESCRIPCIÓN	PAQUETE
C1	19923R	Puntera Cable Cx-1	10
C2	19920	Tuerca Cable Cuello Ergodani	10
C3	11505	Casquillo Abrocha Cable Cx-1	10
C4	115CX02	Cable Repuesto Eu-15 2Mts.	1
C4	115CX03	Cable Repuesto Eu-15 3Mts.	1
C4	115CX04	Cable Repuesto Eu-15 4Mts.	1
C4	115CX05	Cable Repuesto Eu-15 5Mts.	1
C5	199FT01	Faston Delantero Cable	25
C6	199FT02	Faston Trasero Cable	25
S1	1000125	Tuerca Insertada Negra Cx	1
S2	100012401	Tubo Soporte Conexion Cx	1
S3	100012402	Soporte Muelle Trasero Cx	1
S4	10001062	Muelle Trasero Cx	1
T1	199MZ	Cuerpo Conexion Euro Cx Ergodani	1
T2	199MZ05	Tornillo Cuerpo Conexion	10
T3	199MZ03	Junta Torica Cuerpo Conexion	10
T4	199FT03	Faston Cuerpo Conexion	25
T5	199MZ04	Aguja Cuerpo Conexion Cx Ergodani	2
T6	199MZ02	Tuerca Sujeccion Sirga Ergodani	10



# T 25



CÓDIGO	DESCRIPCIÓN	PAQUETE
1TS25102	Antorcha Ergodani Sirga Alumin Ts-25 2Mts. Euro	1
1TS25103	Antorcha Ergodani Ts-25 3Mts. Euro	1
1TS25104	Antorcha Ergodani Ts-25 4Mts. Euro	1
1TS25105	Antorcha Ergodani Ts-25 5Mts. Euro	1
125AC02	Antorcha Automatica Curva 45° Eu-25 2Mts. Euro	1
125AC03	Antorcha Automatica Curva 45° Eu-25 3Mts. Euro	1
125AC04	Antorcha Automatica Curva 45° Eu-25 4Mts. Euro	1
125AR02	Antorcha Automatica Recta 0° Eu-25 2Mts. Euro	1
125AR03	Antorcha Automatica Recta 0° Eu-25 3Mts. Euro	1
125AR04	Antorcha Automatica Recta 0° Eu-25 4Mts. Euro	1

POS.	CÓDIGO	DESCRIPCIÓN	PAQUETE
N1	12501	Cuello Principal Eu-25	1
N1.1	1250101	Muelle Sujecion Tobera Eu-25	10
N2	12502	Difusor Portatubo Eu-25 M/6*35Mm.	10
N2.A	12502M8	Difusor Portatubo Eu-25 M/8*35Mm.	10
N4	12504	Tobera Conica Estandar Ergodan Eu-25 - 15Mm.	5
N4	12504N	Tobera Conica Estandar Eu-25 - 15Mm.	5
N5	12504SP	Tobera Superconica Eu-25 - 13Mm.	5
N6	12504SP1	Tobera Cierre Eu-25 - 11.5Mm.	5
N7	12504CL	Tobera Cilindrica Eu-25 - 18Mm.	5
N8	12504BT	Tobera Cuello Botella Eu-25 - 14.5Mm.	5
N9	12504PT	Tobera Puntos Eu-25 - 18Mm.	5
N10	199EPAT	Empuñadura Automatica Ergodani	1
N11	12501AC	Cuello Automatico Curvo 45° Eu-25	1
N12	12501AR	Cuello Automatico Recto 0° Eu-25	1
M6	199M6**	Punta Contacto Ergodani M/6*28 - 0.6Mm. Cu.	25
M6	199M6**C	Punta Contacto Cromada Ergodan M/6*28 - 0.8Mm. Cu.	25
M6	199M6**N	Punta Contacto M/6*28 - 0.6Mm. Cu.	25
M6	199M6**Z	Punta Contacto Ergodani M/6*28 - 0.8Mm. Cu.cr.zr.	25
M8	199CL**	Punta Contacto Cromada Ergodan M/8*28 - 0.8Mm. Cu.	25
E1	812 0801	Empuñadura Tesla Negro-Azul Aire	1
E5	199TS01	Pulsador Azul Tesla	5
G1	199SR02A	Sirga Forrada Azul Ergodani 0.6-0.8Mm. 2.40Mts.	1
G1	199SR03A	Sirga Forrada Azul Ergodani 0.6-0.8Mm. 3.40Mts.	1
G1	199SR04A	Sirga Forrada Azul Ergodani 0.6-0.8Mm. 4.40Mts.	1
G1	199SR05A	Sirga Forrada Azul Ergodani 0.6-0.8Mm. 5.40Mts.	1
G1	199SR02R	Sirga Forrada Roja Ergodani 1.0-1.2Mm. 2.40Mts.	1
G1	199SR03R	Sirga Forrada Roja Ergodani 1.0-1.2Mm. 3.40Mts.	1
G1	199SR04R	Sirga Forrada Roja Ergodani 1.0-1.2Mm. 4.40Mts.	1
G1	199SR05R	Sirga Forrada Roja Ergodani 1.0-1.2Mm. 5.40Mts.	1
G1	199SR02M	Sirga Forrada Amarilla Ergodani 1.6Mm. 2.40Mts.	1
G1	199SR03M	Sirga Forrada Amarilla Ergodani 1.6Mm. 3.40Mts.	1
G1	199SR04M	Sirga Forrada Amarilla Ergodani 1.6Mm. 4.40Mts.	1
G1	199SR05M	Sirga Forrada Amarilla Ergodani 1.6Mm. 5.40Mts.	1
G2	199SA102	Sirga Hilo Aluminio 0.8-1.0Mm. 2Mts.	1
G2	199SA103	Sirga Hilo Aluminio 0.8-1.0Mm. 3Mts.	1
G2	199SA104	Sirga Hilo Aluminio 0.8-1.0Mm. 4Mts.	1
G2	199SA105	Sirga Hilo Aluminio 0.8-1.0Mm. 5Mts.	1
G2	199SA202	Sirga Hilo Aluminio 1.2-1.6Mm. 2Mts.	1
G2	199SA203	Sirga Hilo Aluminio 1.2-1.6Mm. 3Mts.	1
G2	199SA204	Sirga Hilo Aluminio 1.2-1.6Mm. 4Mts.	1
G2	199SA205	Sirga Hilo Aluminio 1.2-1.6Mm. 5Mts.	1

## T 25

### Refrigeración por Gas

230 Amp 60% CO<sub>2</sub>  
209 Amp 60% Ar + CO<sub>2</sub>

Antorcha de repuesto estándar, modelo de intensidad media. ¡La más polivalente con este tipo de repuesto!

Amperaje medio para uso general  
Perfecto para hilos de 0.8 y 1.0 mm, espesores finos, punteo de piezas y pequeños cordones

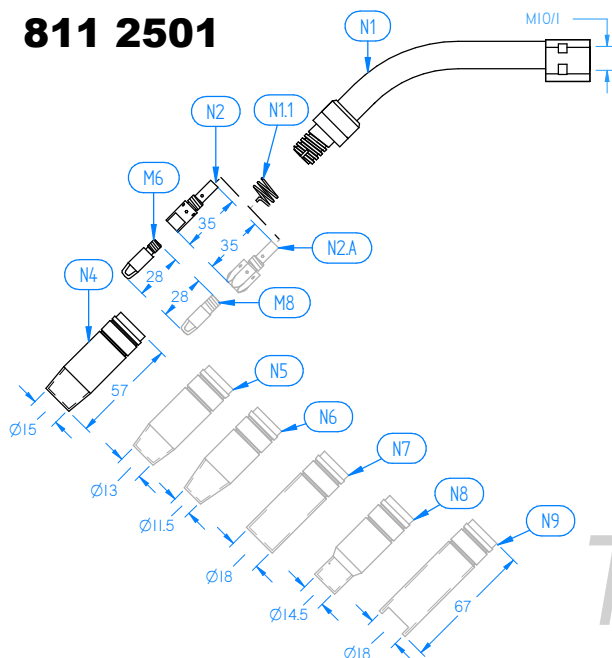
Tobera de diámetro medio, con múltiples diámetros de salida de gas.



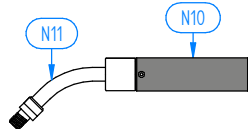
### KIT DE REPUESTOS



## 811 2501



## 811 2502

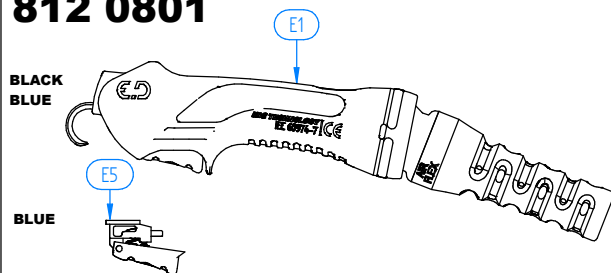


## 811 2503

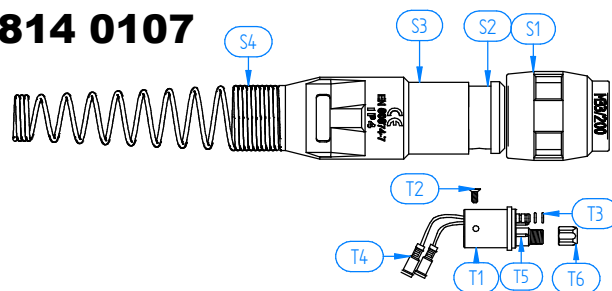


T25

## 812 0801



## 814 0107

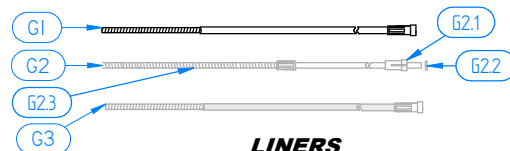
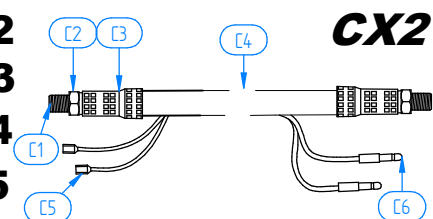


## 813 0202

## 813 0203

## 813 0204

## 813 0205



LINERS

POS.	CÓDIGO	DESCRIPCIÓN	PAQUETE
G2.1	199SA88	Casquillo Sirga Aluwed/Alum.	10
G2.2	199SA77	Junta Torica Sirga Aluwed/Alum.	10
G2.3	199SA1G	Gusanillo Sirga Hilo Aluminio 0.8-1.0Mm.	2
G2.3	199SA2G	Gusanillo Sirga Hilo Aluminio 1.2-1.6Mm.	2
G3	199SIN02	Sirga Bronce Forrada Gris Ergodani Inox.1.0-1.2Mm. 2.40M	1
G3	199SIN03	Sirga Bronce Forrada Gris Ergodani Inox.1.0-1.2Mm. 3.40M	1
G3	199SIN04	Sirga Bronce Forrada Gris Ergodani Inox.1.0-1.2Mm. 4.40M	1
G3	199SIN05	Sirga Bronce Forrada Gris Ergodani Inox.1.0-1.2Mm. 5.40M	1
C1	19923	Puntera Cable Cx-2/3/4	10
C2	19920	Tuerca Cable Cuello Ergodani	10
C3	12505	Casquillo Abrocha Cable Cx-2/3	10
C4	125CX02	Cable Repuesto Eu-25 2Mts.	1
C4	125CX03	Cable Repuesto Eu-25 3Mts.	1
C4	125CX04	Cable Repuesto Eu-25 4Mts.	1
C4	125CX05	Cable Repuesto Eu-25 5Mts.	1
C5	199FT01	Faston Delantero Cable	25
C6	199FT02	Faston Trasero Cable	25
S1	1000125	Tuerca Insertada Negra Cx	1
S2	100012401	Tubo Soporte Conexion Cx	1
S3	100012402	Soporte Muelle Trasero Cx	1
S4	10001062	Muelle Trasero Cx	1
T1	199MZ	Cuerpo Conexion Euro Cx Ergodani	1
T2	199MZ05	Tornillo Cuerpo Conexion	10
T3	199MZ03	Junta Torica Cuerpo Conexion	10
T4	199FT03	Faston Cuerpo Conexion	25
T5	199MZ04	Aguja Cuerpo Conexion Cx Ergodani	2
T6	199MZ02	Tuerca Sujecion Sirga Ergodani	10



TAMBIÉN DISPONIBLE  
CUELLO AUTOMÁTICO.



ERGODANI

MIG 5



CÓDIGO	DESCRIPCIÓN	PAQUETE
1TS24102	Antorcha ergodani sirga alumin ts-24 2mts. Euro	1
1TS24103	Antorcha ergodani ts-24 3mts. Euro	1
1TS24104	Antorcha ergodani ts-24 4mts. Euro	1
1TS24105	Antorcha ergodani ts-24 5mts. Euro	1
124AC02	Antorcha automatica curva 45° eu-24 2mts. Euro	1
124AC03	Antorcha automatica curva 45° eu-24 3mts. Euro	1
124AC04	Antorcha automatica curva 45° eu-24 4mts. Euro	1
124AR02	Antorcha automatica recta 0° eu-24 2mts. Euro	1
124AR03	Antorcha automatica recta 0° eu-24 3mts. Euro	1
124AR04	Antorcha automatica recta 0° eu-24 4mts. Euro	1

POS.	CÓDIGO	DESCRIPCIÓN	PAQUETE
N1	12401	Cuello principal eu-24	1
N2	12402	Difusor gas blanco eu-24/240w	10
N2.A	12402C	Difusor gas ceramico eu-24/240w	10
N3	12403	Portatubo eu-24/240w m/6*26mm.	10
N5	12404	Tobera conica estandar eu-24/240w - 12.5Mm.	5
N6	12404SP	Tobera superconica eu-24/240w - 10mm.	5
N7	12404CL	Tobera cilindrica eu-24/240w - 17mm.	5
N8	12404PT	Tobera puntos eu-24/240w - 17mm.	5
N10	199EPAT	Empuñadura automatica ergodani	1
N11	12401AC	Cuello automatico curvo 45° eu-24	1
N12	12401AR	Cuello automatico recto 0° eu-24	1

M6	199M6**	Punta contacto ergodani m/6*28 - 0.6Mm. Cu.	25
M6	199M6**C	Punta contacto cromada ergodan m/6*28 - 0.8Mm. Cu.	25
M6	199M6**N	Punta contacto m/6*28 - 0.6Mm. Cu.	25
M6	199M6**Z	Punta contacto ergodani m/6*28 - 0.8Mm. Cu.Cr.Zr.	25

E1	812 0801	Empuñadura tesla negro-azul aire	1
E5	199TS01	Pulsador azul tesla	5

G1	199SR02A	Sirga forrada azul ergodani 0.6-0.8Mm. 2.40Mts.	1
G1	199SR03A	Sirga forrada azul ergodani 0.6-0.8Mm. 3.40Mts.	1
G1	199SR04A	Sirga forrada azul ergodani 0.6-0.8Mm. 4.40Mts.	1
G1	199SR05A	Sirga forrada azul ergodani 0.6-0.8Mm. 5.40Mts.	1
G1	199SR02R	Sirga forrada roja ergodani 1.0-1.2Mm. 2.40Mts.	1
G1	199SR03R	Sirga forrada roja ergodani 1.0-1.2Mm. 3.40Mts.	1
G1	199SR04R	Sirga forrada roja ergodani 1.0-1.2Mm. 4.40Mts.	1
G1	199SR05R	Sirga forrada roja ergodani 1.0-1.2Mm. 5.40Mts.	1
G1	199SR02M	Sirga forrada amarilla ergodani 1.6Mm. 2.40Mts.	1
G1	199SR03M	Sirga forrada amarilla ergodani 1.6Mm. 3.40Mts.	1
G1	199SR04M	Sirga forrada amarilla ergodani 1.6Mm. 4.40Mts.	1
G1	199SR05M	Sirga forrada amarilla ergodani 1.6Mm. 5.40Mts.	1
G2	199SA102	Sirga hilo aluminio 0.8-1.0Mm. 2Mts.	1
G2	199SA103	Sirga hilo aluminio 0.8-1.0Mm. 3Mts.	1
G2	199SA104	Sirga hilo aluminio 0.8-1.0Mm. 4Mts.	1
G2	199SA105	Sirga hilo aluminio 0.8-1.0Mm. 5Mts.	1
G2	199SA202	Sirga hilo aluminio 1.2-1.6Mm. 2Mts.	1
G2	199SA203	Sirga hilo aluminio 1.2-1.6Mm. 3Mts.	1
G2	199SA204	Sirga hilo aluminio 1.2-1.6Mm. 4Mts.	1
G2	199SA205	Sirga hilo aluminio 1.2-1.6Mm. 5Mts.	1

## Refrigeración por Gas

250 Amp 60% CO<sub>2</sub>  
228 Amp 60% Ar + CO<sub>2</sub>

Antorcha de repuesto estándar, modelo de intensidad media con bajo peso y elevada potencia.

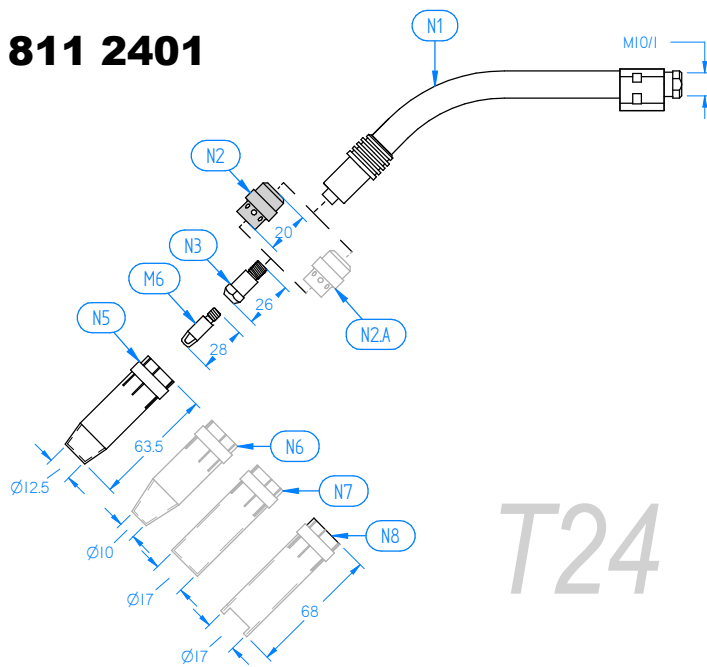
Amperaje medio para uso general. Perfecto para hilos de 0.8 y 1.2 mm, espesores finos - medios, punteo de piezas y pequeños cordones

Tobera de diámetro reducido, aumenta su polivalencia y acceso, manteniendo toda su potencia.

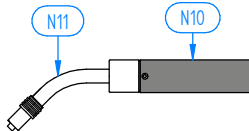




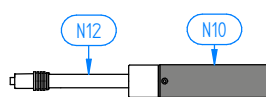
# 811 2401



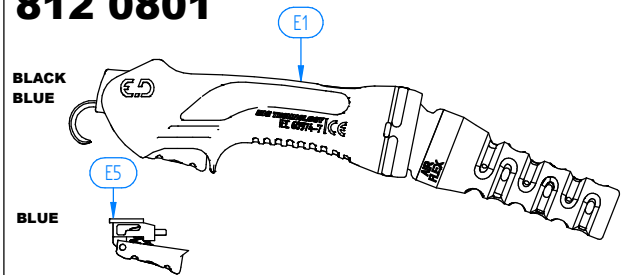
# 811 2402



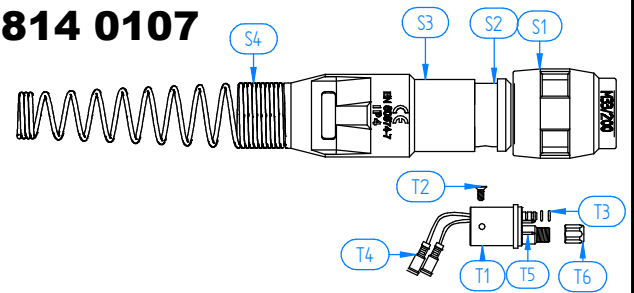
# 811 2403



# 812 0801



# 814 0107

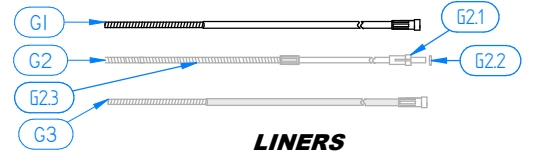
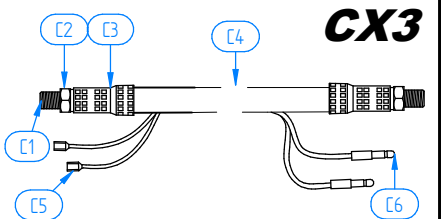


# 813 0302

# 813 0303

# 813 0304

# 813 0305



LINERS

POS.	CÓDIGO	DESCRIPCIÓN	PAQUETE
G2.1	199SA88	Casquillo sirga aluwed/alum.	10
G2.2	199SA77	Junta torica sirga aluwed/alum.	10
G2.3	199SA1G	Gusanillo sirga hilo aluminio 0.8-1.0Mm.	2
G2.3	199SA2G	Gusanillo sirga hilo aluminio 1.2-1.6Mm.	2
G3	199SIN02	Sirga bronce forrada gris ergodani inox.1.0-1.2Mm. 2.40M	1
G3	199SIN03	Sirga bronce forrada gris ergodani inox.1.0-1.2Mm. 3.40M	1
G3	199SIN04	Sirga bronce forrada gris ergodani inox.1.0-1.2Mm. 4.40M	1
G3	199SIN05	Sirga bronce forrada gris ergodani inox.1.0-1.2Mm. 5.40M	1
C1	19923	Puntera cable cx-2/3/4	10
C2	19920	Tuerca cable cuello ergodani	10
C3	12505	Casquillo abrocha cable cx-2/3	10
C4	124CX02	Cable repuesto eu-24 2mts.	1
C4	124CX03	Cable repuesto eu-24 3mts.	1
C4	124CX04	Cable repuesto eu-24 4mts.	1
C4	124CX05	Cable repuesto eu-24 5mts.	1
C5	199FT01	Faston delantero cable	25
C6	199FT02	Faston trasero cable	25
S1	1000125	Tuerca insertada negra cx	1
S2	100012401	Tubo soporte conexion cx	1
S3	100012402	Soporte muelle trasero cx	1
S4	10001062	Muelle trasero cx	1
T1	199MZ	Cuerpo conexion euro cx ergodani	1
T2	199MZ05	Tornillo cuerpo conexion	10
T3	199MZ03	Junta torica cuerpo conexion	10
T4	199FT03	Faston cuerpo conexion	25
T5	199MZ04	Aguja cuerpo conexion cx ergodani	2
T6	199MZ02	Tuerca sujecion sirga ergodani	10




TAMBIÉN DISPONIBLE  
CUELLO AUTOMÁTICO.



ERGODANI

MIG 7



CÓDIGO	DESCRIPCIÓN	PAQUETE
1TS36102	Antorcha Ergodani Sirga Alumin Ts-36 2Mts. Euro	1
1TS36103	Antorcha Ergodani Ts-36 3Mts. Euro	1
1TS36104	Antorcha Ergodani Ts-36 4Mts. Euro	1
1TS36105	Antorcha Ergodani Ts-36 5Mts. Euro	1
136AC02	Antorcha Automatica Curva 45° Eu-36 2Mts. Euro	1
136AC03	Antorcha Automatica Curva 45° Eu-36 3Mts. Euro	1
136AC04	Antorcha Automatica Curva 45° Eu-36 4Mts. Euro	1
136AR02	Antorcha Automatica Recta 0° Eu-36 2Mts. Euro	1
136AR03	Antorcha Automatica Recta 0° Eu-36 3Mts. Euro	1
136AR04	Antorcha Automatica Recta 0° Eu-36 4Mts. Euro	1

POS.	CÓDIGO	DESCRIPCIÓN	PAQUETE
N1	13601	Cuello Principal Eu-36	1
N2	13602	Difusor Gas Blanco Eu-36	10
N2.A	13602C	Difusor Gas Ceramico Eu-36	10
N3	13603M8	Portatubo Eu-36 M/8*28Mm.	10
N3	13603M6	Portatubo Eu-36 M/6*28Mm.	10
N5	13604	Tobera Conica Estandar Ergodan Eu-36 - 16Mm.	5
N5	13604N	Tobera Conica Estandar Eu-36 - 16Mm.	5
N6	13604SP	Tobera Superconica Eu-36 - 12Mm.	5
N7	13604CL	Tobera Cilindrica Eu-36 - 19Mm.	5
N8	13604BT	Tobera Cuello Botella Eu-36 - 15Mm.	5
N9	13604PT	Tobera Puntos Eu-36 - 20Mm.	5
N10	199EPAT	Empuñadura Automatica Ergodani	1
N11	13601AC	Cuello Automatico Curvo 45° Eu-36	1
N12	13601AR	Cuello Automatico Recto 0° Eu-36	1
M6	199M6**	Punta Contacto Ergodani M/6*28 - 0.6Mm. Cu.	25
M6	199M6**C	Punta Contacto Cromada Ergodan M/6*28 - 0.8Mm. Cu.	25
M6	199M6**N	Punta Contacto M/6*28 - 0.6Mm. Cu.	25
M6	199M6**Z	Punta Contacto Ergodani M/6*28 - 0.8Mm. Cu.cr.zr.	25
M8	199M8**	Punta Contacto Ergodani M/8*30 - 0.8Mm. Cu.	25
M8	199M8**A	Punta Contacto Ergodani M/8*30 - Al0.8mm. Cu.	25
M8	199M8**C	Punta Contacto Cromada Ergodan M/8*30 - 0.8Mm. Cu.	25
M8	199M8**N	Punta Contacto M/8*30 - 0.8Mm. Cu.	25
M8	199M8**Z	Punta Contacto Ergodani M/8*30 - 0.8Mm. Cu.cr.zr.	25
M8	199M8**ZN	Punta Contacto M/8*30 - 0.8Mm. Cu.cr.zr.	25
E1	812 0801	Empuñadura Tesla Negro-Azul Aire	1
E5	199TS01	Pulsador Azul Tesla	5
G1	199SR02A	Sirga Forrada Azul Ergodani 0.6-0.8Mm. 2.40Mts.	1
G1	199SR03A	Sirga Forrada Azul Ergodani 0.6-0.8Mm. 3.40Mts.	1
G1	199SR04A	Sirga Forrada Azul Ergodani 0.6-0.8Mm. 4.40Mts.	1
G1	199SR05A	Sirga Forrada Azul Ergodani 0.6-0.8Mm. 5.40Mts.	1
G1	199SR02R	Sirga Forrada Roja Ergodani 1.0-1.2Mm. 2.40Mts.	1
G1	199SR03R	Sirga Forrada Roja Ergodani 1.0-1.2Mm. 3.40Mts.	1
G1	199SR04R	Sirga Forrada Roja Ergodani 1.0-1.2Mm. 4.40Mts.	1
G1	199SR05R	Sirga Forrada Roja Ergodani 1.0-1.2Mm. 5.40Mts.	1
G1	199SR02M	Sirga Forrada Amarilla Ergodani 1.6Mm. 2.40Mts.	1
G1	199SR03M	Sirga Forrada Amarilla Ergodani 1.6Mm. 3.40Mts.	1
G1	199SR04M	Sirga Forrada Amarilla Ergodani 1.6Mm. 4.40Mts.	1
G1	199SR05M	Sirga Forrada Amarilla Ergodani 1.6Mm. 5.40Mts.	1
G1	199SR02V	Sirga Forrada Verde Ergodani 2.4Mm. 2.40Mts.	1
G1	199SR03V	Sirga Forrada Verde Ergodani 2.4Mm. 3.40Mts.	1
G1	199SR04V	Sirga Forrada Verde Ergodani 2.4Mm. 4.40Mts.	1
G1	199SR05V	Sirga Forrada Verde Ergodani 2.4Mm. 5.40Mts.	1
G2	199SA102	Sirga Hilo Aluminio 0.8-1.0Mm. 2Mts.	1
G2	199SA103	Sirga Hilo Aluminio 0.8-1.0Mm. 3Mts.	1
G2	199SA104	Sirga Hilo Aluminio 0.8-1.0Mm. 4Mts.	1

## Refrigeración por Gas

340 Amp 60% CO<sub>2</sub>  
309 Amp 60% Ar + CO<sub>2</sub>

La antorcha y repuesto estándar de mayor potencia refrigerada por gas.

Amperaje medio para uso semiprofesional. Perfecto para hilos de 1.0 y 1.2 mm, punteo de piezas y soldadura de espesores medios-altos.

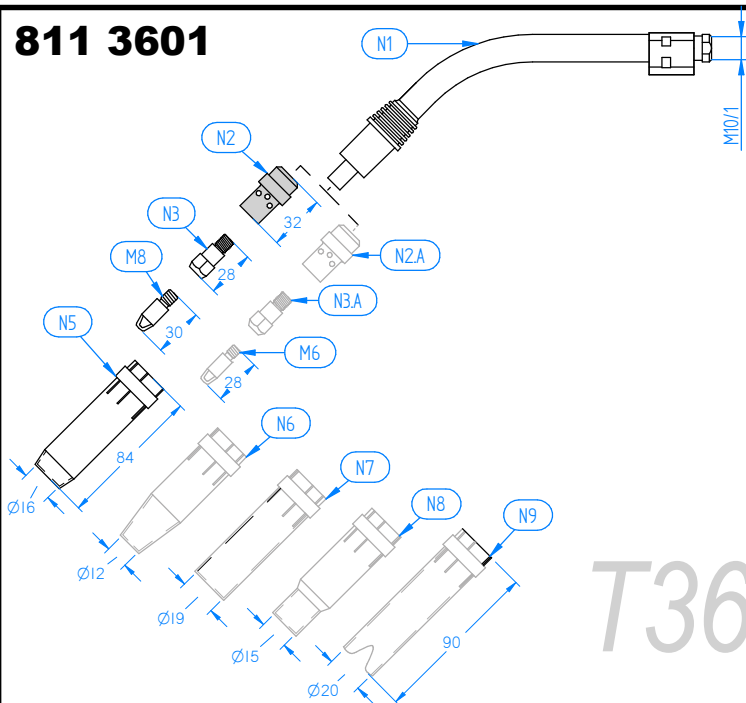
50mm. de sección de cable, 30% más que los estándares actuales. Tobera de gran espesor. Múltiples posibilidades en diámetros de salida del gas.



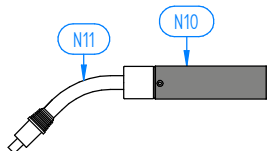
## KIT DE REPUESTOS



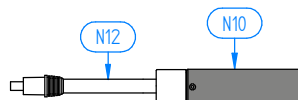
# 811 3601



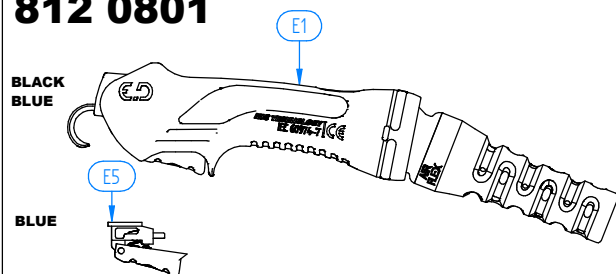
# 811 3602



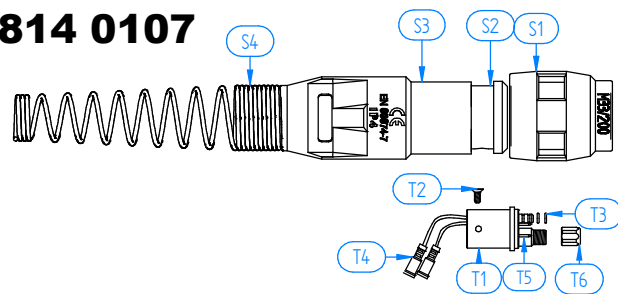
# 811 3603



# 812 0801



# 814 0107

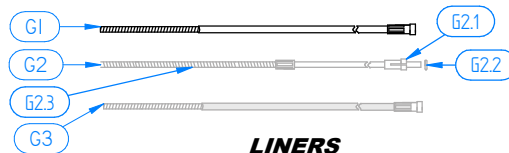
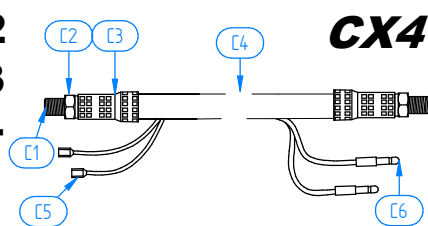


# 813 0402

# 813 0403

# 813 0404

# 813 0405



LINERS

POS.	CÓDIGO	DESCRIPCIÓN	PAQUETE
G2	199SA105	Sirga Hilo Aluminio 0.8-1.0Mm. 5Mts.	1
G2	199SA202	Sirga Hilo Aluminio 1.2-1.6Mm. 2Mts.	1
G2	199SA203	Sirga Hilo Aluminio 1.2-1.6Mm. 3Mts.	1
G2	199SA204	Sirga Hilo Aluminio 1.2-1.6Mm. 4Mts.	1
G2	199SA205	Sirga Hilo Aluminio 1.2-1.6Mm. 5Mts.	1
G2.1	199SA88	Casquillo Sirga Aluwed/Alum.	10
G2.2	199SA77	Junta Torica Sirga Aluwed/Alum.	10
G2.3	199SA1G	Gusanillo Sirga Hilo Aluminio 0.8-1.0Mm.	2
G2.3	199SA2G	Gusanillo Sirga Hilo Aluminio 1.2-1.6Mm.	2
G3	199SIN02	Sirga Bronce Forrada Gris Ergodani Inox.1.0-1.2Mm. 2.40M	1
G3	199SIN03	Sirga Bronce Forrada Gris Ergodani Inox.1.0-1.2Mm. 3.40M	1
G3	199SIN04	Sirga Bronce Forrada Gris Ergodani Inox.1.0-1.2Mm. 4.40M	1
G3	199SIN05	Sirga Bronce Forrada Gris Ergodani Inox.1.0-1.2Mm. 5.40M	1
C1	19923	Puntera Cable Cx-2/3/4	10
C2	19920	Tuerca Cable Cuello Ergodani	10
C3.2	13605	Casquillo Abrocha Cable Cx-4	10
C4	136CX02	Cable Repuesto Eu-36 2Mts.	1
C4	136CX03	Cable Repuesto Eu-36 3Mts.	1
C4	136CX04	Cable Repuesto Eu-36 4Mts.	1
C4	136CX05	Cable Repuesto Eu-36 5Mts.	1
C5	199FT01	Faston Delantero Cable	25
C6	199FT02	Faston Trasero Cable	25
S1	1000125	Tuerca Insertada Negra Cx	1
S2	100012401	Tubo Soporte Conexion Cx	1
S3	100012402	Soporte Muelle Trasero Cx	1
S4	10001062	Muelle Trasero Cx	1
T1	199MZ	Cuerpo Conexion Euro Cx Ergodani	1
T2	199MZ05	Tornillo Cuerpo Conexion	10
T3	199MZ03	Junta Torica Cuerpo Conexion	10
T4	199FT03	Faston Cuerpo Conexion	25
T5	199MZ04	Aguja Cuerpo Conexion Cx Ergodani	2
T6	199MZ02	Tuerca Sujecion Sirga Ergodani	10



# T 240w



CÓDIGO	DESCRIPCIÓN	PAQUETE
1TS02102	Antorcha Ergodani Sirga Alumin Ts-240W 2Mts. Euro	1
1TS02103	Antorcha Ergodani Ts-240W 3Mts. Euro	1
1TS02104	Antorcha Ergodani Ts-240W 4Mts. Euro	1
1TS02105	Antorcha Ergodani Ts-240W 5Mts. Euro	1
102AC01	Antorcha Automatica Curva 45° Eu-240W 1.5Mts. Euro	1
102AC02	Antorcha Automatica Curva 45° Eu-240W 2Mts. Euro	1
102AC03	Antorcha Automatica Curva 45° Eu-240W 3Mts. Euro	1
102AR01	Antorcha Automatica Recta 0° Eu-240W 1.5Mts. Euro	1
102AR02	Antorcha Automatica Recta 0° Eu-240W 2Mts. Euro	1
102AR03	Antorcha Automatica Recta 0° Eu-240W 3Mts. Euro	1

POS.	CÓDIGO	DESCRIPCIÓN	PAQUETE
N1	10201	Cuello Principal Eu-240W	1
N2	12402	Difusor Gas Blanco Eu-24/240W	10
N2.A	12402C	Difusor Gas Ceramico Eu-24/240W	10
N3	12403	Portatubo Eu-24/240W M/6*26Mm.	10
N5	12404	Tobera Conica Estandar Eu-24/240W - 12.5Mm.	5
N6	12404SP	Tobera Superconica Eu-24/240W - 10Mm.	5
N7	12404CL	Tobera Cilindrica Eu-24/240W - 17Mm.	5
N8	12404PT	Tobera Puntos Eu-24/240W - 17Mm.	5
N10	199EPAT	Empuñadura Automatica Ergodani	1
N11	10201AC	Cuello Automatico Curvo 45° Eu-240W	1
N12	10201AR	Cuello Automatico Recto 0° Eu-240W	1
M6	199M6**	Punta Contacto Ergodani M/6*28 - 0.6Mm. Cu.	25
M6	199M6**C	Punta Contacto Cromada Ergodan M/6*28 - 0.8Mm. Cu.	25
M6	199M6**N	Punta Contacto M/6*28 - 0.6Mm. Cu.	25
M6	199M6**Z	Punta Contacto Ergodani M/6*28 - 0.8Mm. Cu.cr.zr.	25
E1	812 0802	Empuñadura Tesla Negro-Azul Agua	1
E5	199TS01	Pulsador Azul Tesla	5
G1	199SR02A	Sirga Forrada Azul Ergodani 0.6-0.8Mm. 2.40Mts.	1
G1	199SR03A	Sirga Forrada Azul Ergodani 0.6-0.8Mm. 3.40Mts.	1
G1	199SR04A	Sirga Forrada Azul Ergodani 0.6-0.8Mm. 4.40Mts.	1
G1	199SR05A	Sirga Forrada Azul Ergodani 0.6-0.8Mm. 5.40Mts.	1
G1	145SR02	Sirga Desnuda Ergodani 1.0-1.6Mm. 2.5Mts.	1
G1	145SR03	Sirga Desnuda Ergodani 1.0-1.6Mm. 3.5Mts.	1
G1	145SR04	Sirga Desnuda Ergodani 1.0-1.6Mm. 4.5Mts.	1
G1	145SR05	Sirga Desnuda Ergodani 1.0-1.6Mm. 5.5Mts.	1
G2	199SA102	Sirga Hilo Aluminio 0.8-1.0Mm. 2Mts.	1
G2	199SA103	Sirga Hilo Aluminio 0.8-1.0Mm. 3Mts.	1
G2	199SA104	Sirga Hilo Aluminio 0.8-1.0Mm. 4Mts.	1
G2	199SA105	Sirga Hilo Aluminio 0.8-1.0Mm. 5Mts.	1
G2	199SA202	Sirga Hilo Aluminio 1.2-1.6Mm. 2Mts.	1
G2	199SA203	Sirga Hilo Aluminio 1.2-1.6Mm. 3Mts.	1
G2	199SA204	Sirga Hilo Aluminio 1.2-1.6Mm. 4Mts.	1
G2	199SA205	Sirga Hilo Aluminio 1.2-1.6Mm. 5Mts.	1

## T 240w

Refrigeración por **Líquido**

300 Amp    100% CO<sub>2</sub>  
273 Amp    100% Ar + CO<sub>2</sub>

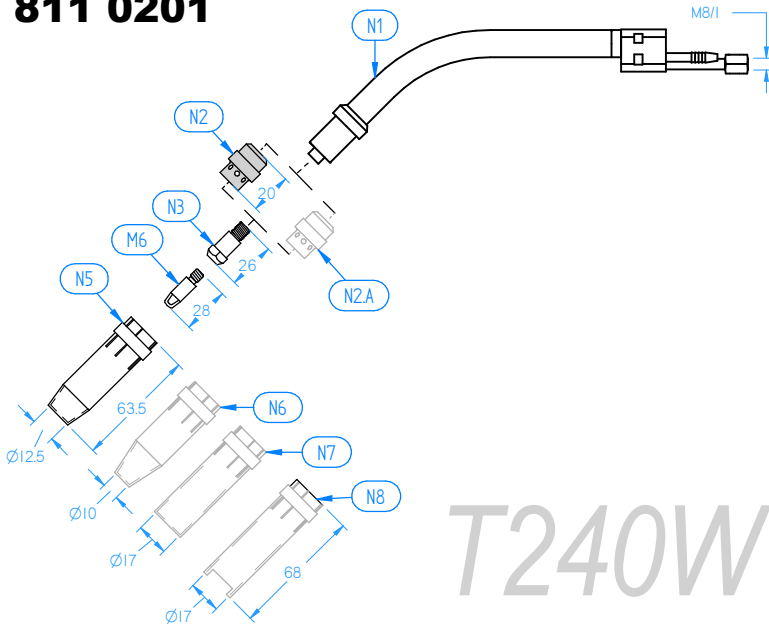
Antorcha y repuesto estándar refrigerada por líquido. Ligera, pequeña y polivalente. Potencia extra respecto a la **T 24**

Amperaje medio para uso semiprofesional. Perfecto para hilos de 1.0 y 1.2 mm y piezas complicadas, gracias a su fácil manejo.

Tobera de diámetro pequeño; permite un gran rango de acceso, con una magnífica relación potencia-peso.

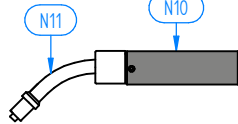


# 811 0201

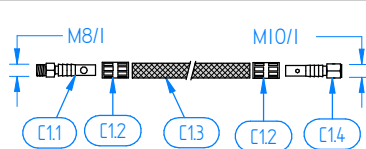
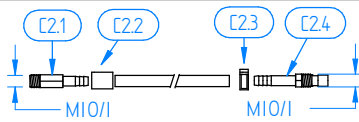
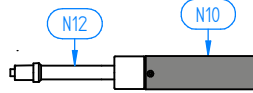


T240W

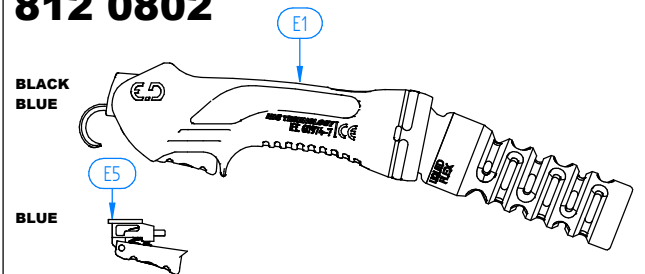
# 811 0202



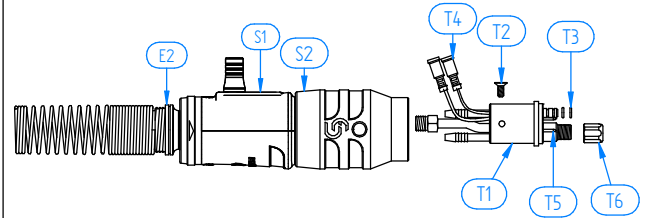
# 811 0203



# 812 0802



# 814 0103



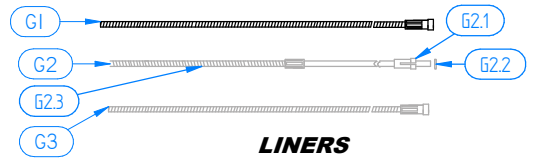
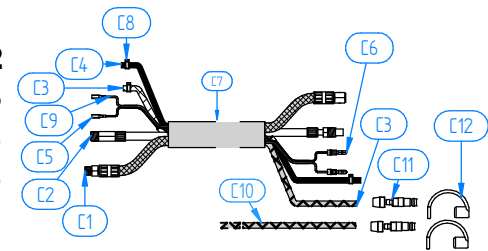
# 813 1001

# 813 1002

# 813 1003

# 813 1004

# 813 1005



LINERS

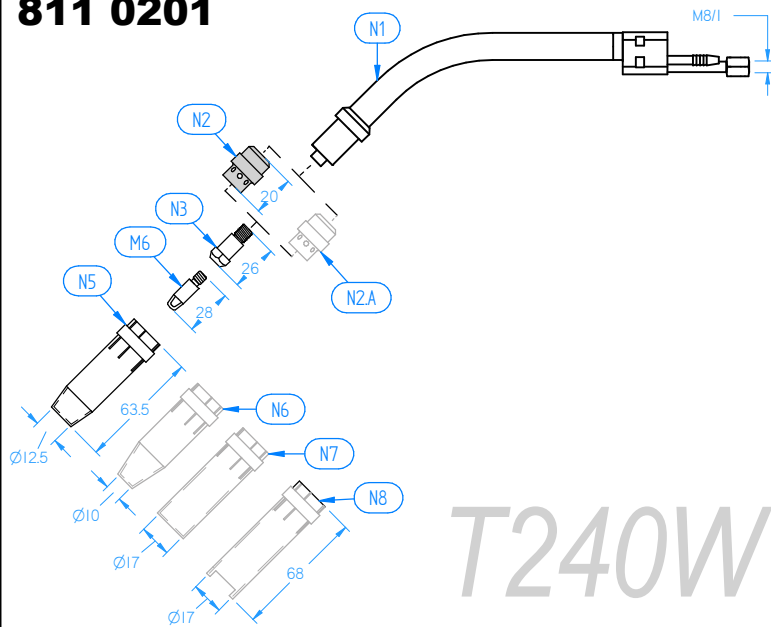
POS.	CÓDIGO	DESCRIPCIÓN	PAQUETE
G2.1	199SA88	Casquillo Sirga Aluwed/Alum.	10
G2.2	199SA77	Junta Torica Sirga Aluwed/Alum.	10
G2.3	199SA1G	Gusanillo Sirga Hilo Aluminio 0.8-1.0Mm.	2
G2.3	199SA3G	Gusanillo Sirga Aluweld Ergodani 0.8-1.0Mm.	2
G3	145SIN102	Sirga Bronce Desnuda Inox. 0.6-0.8Mm. 2.5Mts.	1
G3	145SIN103	Sirga Bronce Desnuda Inox. 0.6-0.8Mm. 3.5Mts.	1
G3	145SIN104	Sirga Bronce Desnuda Inox. 0.6-0.8Mm. 4.5Mts.	1
G3	145SIN105	Sirga Bronce Desnuda Inox. 0.6-0.8Mm. 5.5Mts.	1
G3	145SIN202	Sirga Bronce Desnuda Inox. 1.0-1.2Mm. 2.5Mts.	1
G3	145SIN203	Sirga Bronce Desnuda Inox. 1.0-1.2Mm. 3.5Mts.	1
G3	145SIN204	Sirga Bronce Desnuda Inox. 1.0-1.2Mm. 4.5Mts.	1
G3	145SIN205	Sirga Bronce Desnuda Inox. 1.0-1.2Mm. 5.5Mts.	1
G3	145SIN302	Sirga Bronce Desnuda Inox. 1.6Mm. 2.5Mts.	1
G3	145SIN303	Sirga Bronce Desnuda Inox. 1.6Mm. 3.5Mts.	1
G3	145SIN304	Sirga Bronce Desnuda Inox. 1.6Mm. 4.5Mts.	1
G3	145SIN305	Sirga Bronce Desnuda Inox. 1.6Mm. 5.5Mts.	1
C1	145CA01	Cable Corriente Agua Ergodani 1.5Mts.	1
C1	145CA02	Cable Corriente Agua Ergodani 2Mts.	1
C1	145CA03	Cable Corriente Agua Ergodani 3Mts.	1
C1	145CA04	Cable Corriente Agua Ergodani 4Mts.	1
C1	145CA05	Cable Corriente Agua Ergodani 5Mts.	1
C1.1	5450116	Conexion C/A Delantera Ergodani (16Mm2)	5
C1.2	145CA77	Campana Apriete C/A Ergodani (14Id.mm.)	10
C1.3	145CA91	Tubo Exterior C/A Pvc Negro 9*13Mm.	100
C1.3	145CA93	Tubo Exterior C/A Goma Rojo Ergodani 9*13Mm.	20
C1.4	5450216	Conexion C/A Trasera Ergodani (16Mm2)	5
C2	145CS01	Tubo Conductor Sirga Ergodani 1.5Mts.	1
C2	145CS02	Tubo Conductor Sirga Ergodani 2Mts.	1
C2	145CS03	Tubo Conductor Sirga Ergodani 3Mts.	1
C2	145CS04	Tubo Conductor Sirga Ergodani 4Mts.	1
C2	145CS05	Tubo Conductor Sirga Ergodani 5Mts.	1



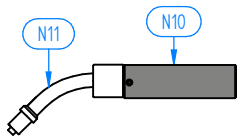
TAMBIÉN DISPONIBLE CUELLO AUTOMÁTICO.



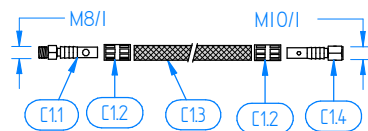
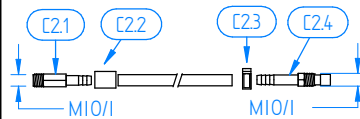
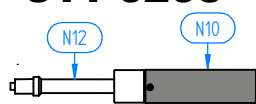
## 811 0201



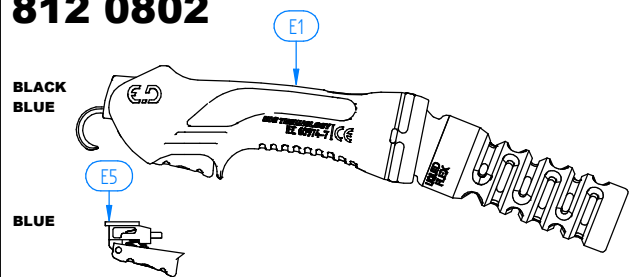
## 811 0202



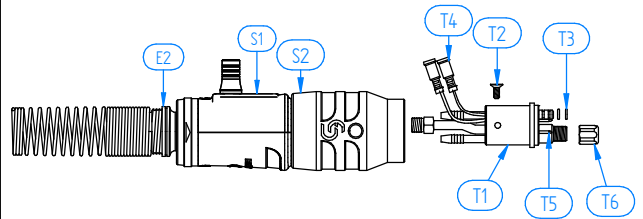
## 811 0203



## 812 0802



## 814 0103



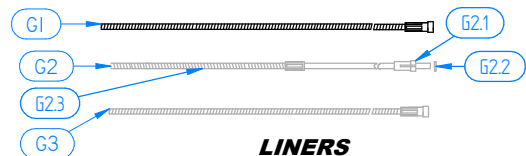
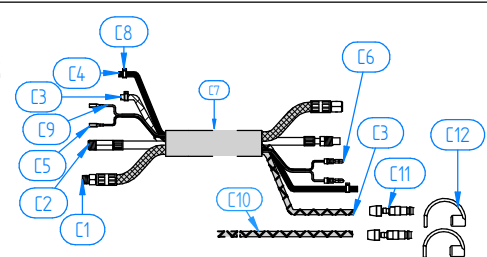
## 813 1001

## 813 1002

## 813 1003

## 813 1004

## 813 1005




**LINERS**

POS.	CÓDIGO	DESCRIPCIÓN	PAQUETE
C2.1	145CS88D	Conexion C/S Delantera Ergodani	5
C2.2	145CS77	Campana Apriete C/S Ergodani (10ld.mm.)	10
C2.3	145T105	Abrazadera Oreja 10.5	10
C2.4	145CS88T	Conexion C/S Trasera (2Pcs) Ergodani	5
C3	145TA99F	Tubo Reforzado Pvc Azul 5*8Mm.	100
C3	145TA	Tubo Reforzado Goma Azul 5*8Mm.	20
C4	145TG99	Tubo Reforzado Pvc Negro 5*8Mm.	100
C4	145TN	Tubo Reforzado Goma Negro 5*8Mm.	20
C4	145TG58	Tubo Pvc Negro 5*8Mm.	200
C5	199FT01	Faston Delantero Cable	25
C6	199FT02	Faston Trasero Cable	25
C7	4FN25	Funda Neopreno Textil 25*28Mm.	20
C8	145T090	Abrazadera Oreja 09.0	10
C8	145T095	Abrazadera Oreja 09.5	10
C9	145CB	Cable Maniobra Cw	100
C10	145TA99C	Tubo Reforzado Pvc Rojo 5*8Mm.	100
C10	145TR	Tubo Reforzado Goma Rojo 5*8Mm.	20
C11	145TA88	Enchufe Rapido Tubo 5*8Mm.	10
C12	145TA88TA	Tapon Azul Tubo 5*8Mm.	10
C12	145TA88TR	Tapon Rojo Tubo 5*8Mm.	10
S1	1EN924W	Soport.conex. Negro Tapon Negr En-240W/501W/561Pulser	1
S2	1EX925	Tuerca Insertada Negra Ex-270/380 // Cw	1
T1	145MZ	Cuerpo Conexion Euro Cw Ergodani	1
T2	199MZ05	Tornillo Cuerpo Conexion	10
T3	199MZ03	Junta Torica Cuerpo Conexion	10
T4	199FT03	Faston Cuerpo Conexion	25
T5	145MZ04	Aguja Cuerpo Conexion Cw Ergodani	2
T6	199MZ02	Tuerca Sujeccion Sirga Ergodani	10



 **ERGODANI**<sup>®</sup>  
*Welding Technology Division*

# 501w



CÓDIGO	DESCRIPCIÓN	PAQUETE
1TS05102	Antorcha Ergodani Sirga Alumin Ts-501W 2Mts. Euro	1
1TS05103	Antorcha Ergodani Ts-501W 3Mts. Euro	1
1TS05104	Antorcha Ergodani Ts-501W 4Mts. Euro	1
1TS05105	Antorcha Ergodani Ts-501W 5Mts. Euro	1
105AC01	Antorcha Automatica Curva 45° Eu-501W 1.5Mts. Euro	1
105AC02	Antorcha Automatica Curva 45° Eu-501W 2Mts. Euro	1
105AC03	Antorcha Automatica Curva 45° Eu-501W 3Mts. Euro	1
105AR01	Antorcha Automatica Recta 0° Eu-501W 1.5Mts. Euro	1
105AR02	Antorcha Automatica Recta 0° Eu-501W 2Mts. Euro	1
105AR03	Antorcha Automatica Recta 0° Eu-501W 3Mts. Euro	1

POS.	CÓDIGO	DESCRIPCIÓN	PAQUETE
N1	10501	Cuello Principal Eu-501W	1
N1.1	14501	Anillo Aislante Cuello Eu-501W	10
N2	14503M8	Portatubo Eu-501W M/8*25Mm.	10
N2.A	14503M6	Portatubo Eu-501W M/6*25Mm.	10
N4	14502	Difusor Gas Blanco Eu-501W/561Pulser	10
N4.A	14502C	Difusor Gas Ceramico Eu-501W/561Pulser	10
N5	14504	Tobera Conica Estandar Ergodan Eu-501W/561Pulser - 16Mm.	5
N5	14504N	Tobera Conica Estandar Eu-501W/561Pulser - 16Mm.	5
N6	14504SP	Tobera Superconica Eu-501W/561Pulser - 14Mm.	5
N7	14504CL	Tobera Cilindrica Eu-501W/561Pulser - 19Mm.	5
N8	14504BT	Tobera Cuello Botella Eu-501W/561Pulser - 15Mm.	5
N9	14504PT	Tobera Puntos Eu-501W/561Pulser - 20Mm.	5
N10	199EPAT	Empuñadura Automatica Ergodani	1
N11	10501AC	Cuello Automatico Curvo 45° Eu-501W	1
N12	10501AR	Cuello Automatico Recto 0° Eu-501W	1
M6	199M6**	Punta Contacto Ergodani M/6*28 - 0.6Mm. Cu.	25
M6	199M6**C	Punta Contacto Cromada Ergodan M/6*28 - 0.8Mm. Cu.	25
M6	199M6**N	Punta Contacto M/6*28 - 0.6Mm. Cu.	25
M6	199M6**Z	Punta Contacto Ergodani M/6*28 - 0.8Mm. Cu.cr.zr.	25
M8	199M8**	Punta Contacto Ergodani M/8*30 - 0.8Mm. Cu.	25
M8	199M8**A	Punta Contacto Ergodani M/8*30 - AI0.8mm. Cu.	25
M8	199M8**C	Punta Contacto Cromada Ergodan M/8*30 - 0.8Mm. Cu.	25
M8	199M8**N	Punta Contacto M/8*30 - 0.8Mm. Cu.	25
M8	199M8**Z	Punta Contacto Ergodani M/8*30 - 0.8Mm. Cu.cr.zr.	25
M8	199M8**ZN	Punta Contacto M/8*30 - 0.8Mm. Cu.cr.zr.	25
E1	812 0802	Empuñadura Tesla Negro-Azul Agua	1
E5	199TS01	Pulsador Azul Tesla	5
G1	199SR02A	Sirga Forrada Azul Ergodani 0.6-0.8Mm. 2.40Mts.	1
G1	199SR03A	Sirga Forrada Azul Ergodani 0.6-0.8Mm. 3.40Mts.	1
G1	199SR04A	Sirga Forrada Azul Ergodani 0.6-0.8Mm. 4.40Mts.	1
G1	199SR05A	Sirga Forrada Azul Ergodani 0.6-0.8Mm. 5.40Mts.	1
G1	145SR02	Sirga Desnuda Ergodani 1.0-1.6Mm. 2.5Mts.	1
G1	145SR03	Sirga Desnuda Ergodani 1.0-1.6Mm. 3.5Mts.	1
G1	145SR04	Sirga Desnuda Ergodani 1.0-1.6Mm. 4.5Mts.	1
G1	145SR05	Sirga Desnuda Ergodani 1.0-1.6Mm. 5.5Mts.	1
G1	199SR02V	Sirga Forrada Verde Ergodani 2.4Mm. 2.40Mts.	1
G1	199SR03V	Sirga Forrada Verde Ergodani 2.4Mm. 3.40Mts.	1
G1	199SR04V	Sirga Forrada Verde Ergodani 2.4Mm. 4.40Mts.	1
G1	199SR05V	Sirga Forrada Verde Ergodani 2.4Mm. 5.40Mts.	1

## 501w

### Refrigeración por Líquido

500 Amp 100% CO<sub>2</sub>  
455 Amp 100% Ar + CO<sub>2</sub>

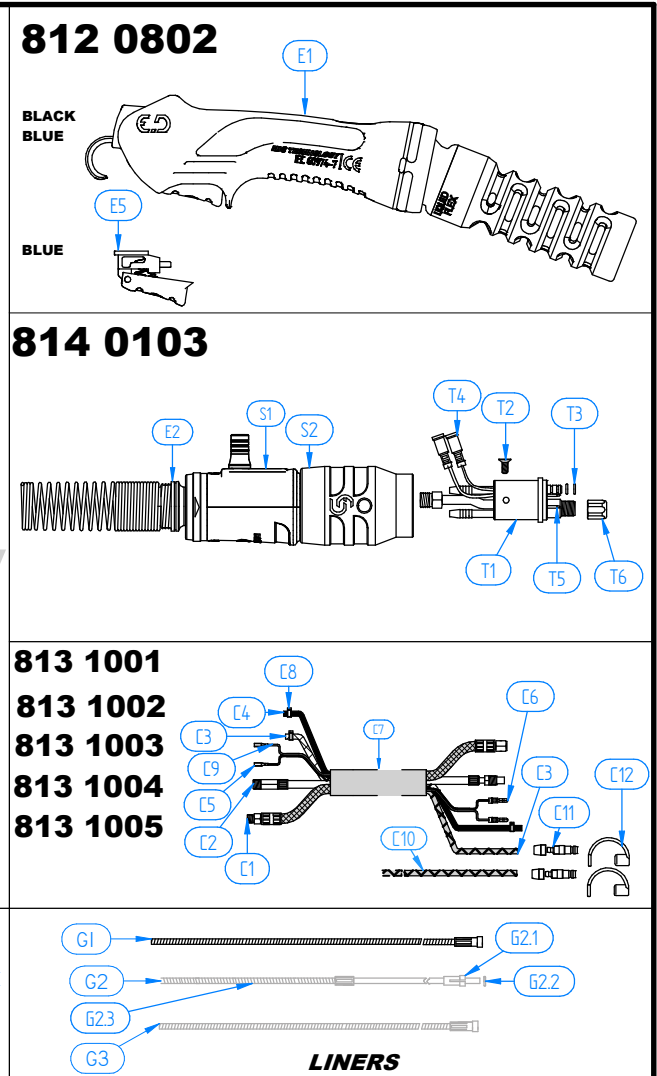
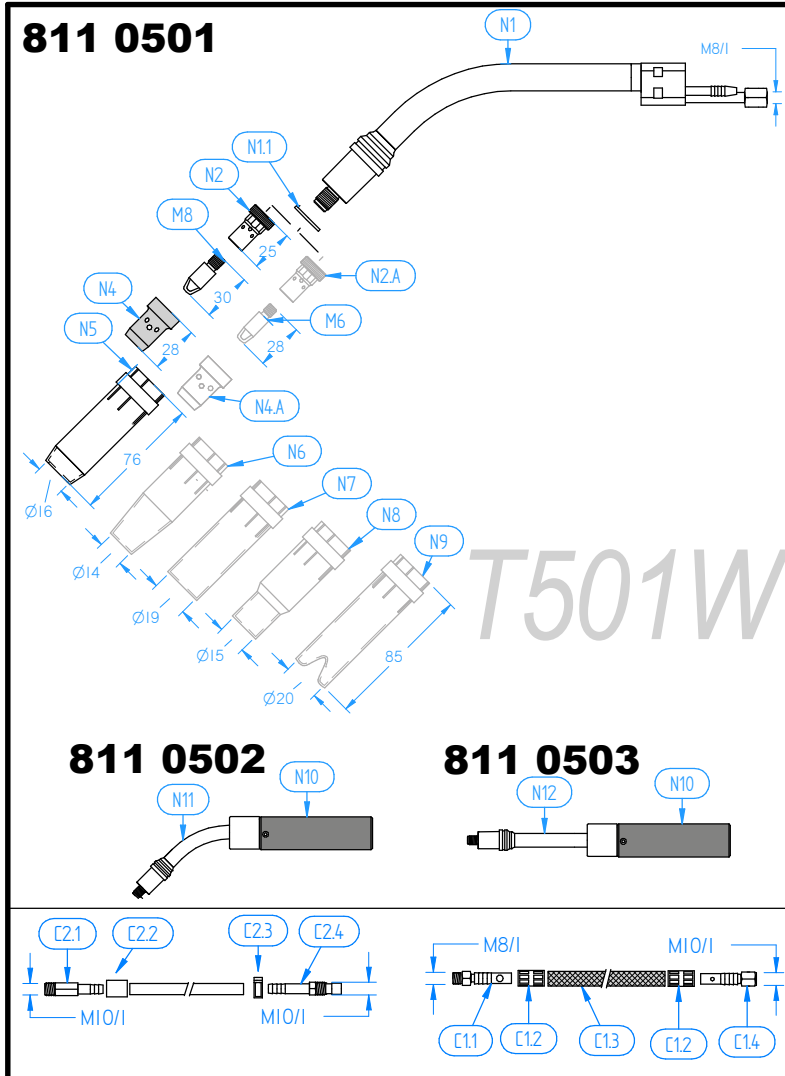
Una de las antorchas universales, refrigeradas por líquido, más potentes. Ligera y polivalente. Calidad y acabados excepcionales.

Amperaje alto para soldaduras Profesionales. Perfecto para hilos de 1.2 y 1.6 mm y piezas de grandes espesores donde se requiere potencia.

Fabricación propia de cuello y cable corriente agua. Tobera de espesor sobredimensionado.





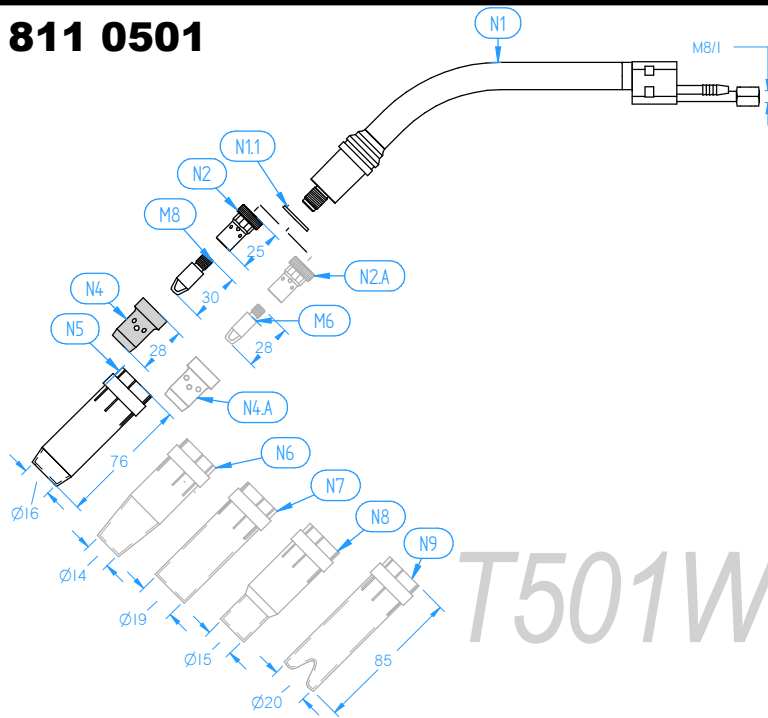


POS.	CÓDIGO	DESCRIPCIÓN	PAQUETE
G2	199SA102	Sirga Hilo Aluminio 0.8-1.0Mm. 2Mts.	1
G2	199SA103	Sirga Hilo Aluminio 0.8-1.0Mm. 3Mts.	1
G2	199SA104	Sirga Hilo Aluminio 0.8-1.0Mm. 4Mts.	1
G2	199SA105	Sirga Hilo Aluminio 0.8-1.0Mm. 5Mts.	1
G2	199SA202	Sirga Hilo Aluminio 1.2-1.6Mm. 2Mts.	1
G2	199SA203	Sirga Hilo Aluminio 1.2-1.6Mm. 3Mts.	1
G2	199SA204	Sirga Hilo Aluminio 1.2-1.6Mm. 4Mts.	1
G2	199SA205	Sirga Hilo Aluminio 1.2-1.6Mm. 5Mts.	1
G2.1	199SA88	Casquillo Sirga Aluwed/Alum.	10
G2.2	199SA77	Junta Torica Sirga Aluwed/Alum.	10
G2.3	199SA1G	Gusanillo Sirga Hilo Aluminio 0.8-1.0Mm.	2
G2.3	199SA2G	Gusanillo Sirga Hilo Aluminio 1.2-1.6Mm.	2
G3	145SIN102	Sirga Bronce Desnuda Inox. 0.6-0.8Mm. 2.5Mts.	1
G3	145SIN103	Sirga Bronce Desnuda Inox. 0.6-0.8Mm. 3.5Mts.	1
G3	145SIN104	Sirga Bronce Desnuda Inox. 0.6-0.8Mm. 4.5Mts.	1
G3	145SIN105	Sirga Bronce Desnuda Inox. 0.6-0.8Mm. 5.5Mts.	1
G3	145SIN202	Sirga Bronce Desnuda Inox. 1.0-1.2Mm. 2.5Mts.	1
G3	145SIN203	Sirga Bronce Desnuda Inox. 1.0-1.2Mm. 3.5Mts.	1
G3	145SIN204	Sirga Bronce Desnuda Inox. 1.0-1.2Mm. 4.5Mts.	1
G3	145SIN205	Sirga Bronce Desnuda Inox. 1.0-1.2Mm. 5.5Mts.	1
G3	145SIN302	Sirga Bronce Desnuda Inox. 1.6Mm. 2.5Mts.	1
G3	145SIN303	Sirga Bronce Desnuda Inox. 1.6Mm. 3.5Mts.	1
G3	145SIN304	Sirga Bronce Desnuda Inox. 1.6Mm. 4.5Mts.	1
G3	145SIN305	Sirga Bronce Desnuda Inox. 1.6Mm. 5.5Mts.	1
C1	145CA01	Cable Corriente Agua Ergodani 1.5Mts.	1
C1	145CA02	Cable Corriente Agua Ergodani 2Mts.	1
C1	145CA03	Cable Corriente Agua Ergodani 3Mts.	1
C1	145CA04	Cable Corriente Agua Ergodani 4Mts.	1
C1	145CA05	Cable Corriente Agua Ergodani 5Mts.	1

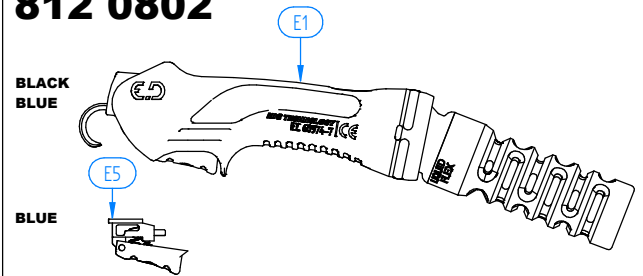


**TAMBIÉN DISPONIBLE  
CUELLO AUTOMÁTICO.**

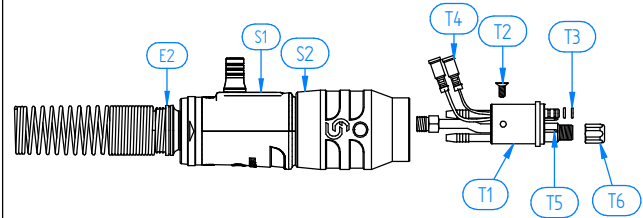
## 811 0501



## 812 0802



## 814 0103



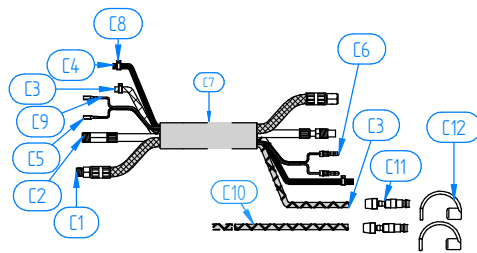
## 813 1001

## 813 1002

## 813 1003

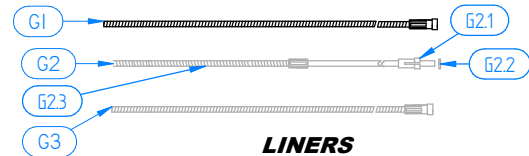
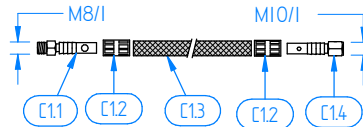
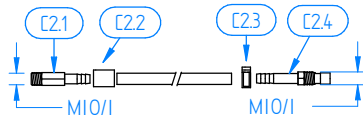
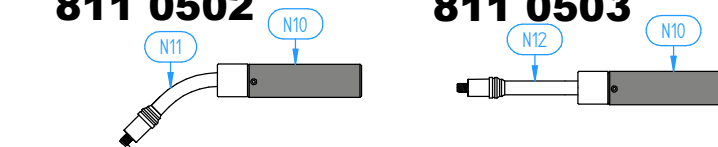
## 813 1004

## 813 1005



## 811 0502


## 811 0503



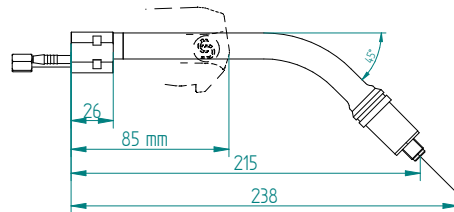
POS.	CÓDIGO	DESCRIPCIÓN	PAQUETE
C1.1	5450116	Conexion C/A Delantera Ergodani (16Mm2)	5
C1.2	145CA77	Campana Apriete C/A Ergodani (14ld.mm.)	10
C1.3	145CA91	Tubo Exterior C/A Pvc Negro 9*13Mm.	100
C1.3	145CA93	Tubo Exterior C/A Goma Rojo Ergodani 9*13Mm.	20
C1.4	5450216	Conexion C/A Trasera Ergodani (16Mm2)	5
C2	145CS01	Tubo Conductor Sirga Ergodani 1.5Mts.	1
C2	145CS02	Tubo Conductor Sirga Ergodani 2Mts.	1
C2	145CS03	Tubo Conductor Sirga Ergodani 3Mts.	1
C2	145CS04	Tubo Conductor Sirga Ergodani 4Mts.	1
C2	145CS05	Tubo Conductor Sirga Ergodani 5Mts.	1
C2.1	145CS88D	Conexion C/S Delantera Ergodani	5
C2.2	145CS77	Campana Apriete C/S Ergodani (10ld.mm.)	10
C2.3	145T105	Abrazadera Oreja 10.5	10
C2.4	145CS88T	Conexion C/S Trasera (2Pcs) Ergodani	5
C3	145TA99F	Tubo Reforzado Pvc Azul 5*8Mm.	100
C3	145TA	Tubo Reforzado Goma Azul 5*8Mm.	20
C4	145TG99	Tubo Reforzado Pvc Negro 5*8Mm.	100
C4	145TN	Tubo Reforzado Goma Negro 5*8Mm.	20
C4	145TG58	Tubo Pvc Negro 5*8Mm.	200
C5	199FT01	Faston Delantero Cable	25
C6	199FT02	Faston Trasero Cable	25
C7	4FN25	Funda Neopreno Textil 25*28Mm.	20
C8	145T090	Abrazadera Oreja 09.0	10
C8	145T095	Abrazadera Oreja 09.5	10
C9	145CB	Cable Maniobra Cw	100
C10	145TA99C	Tubo Reforzado Pvc Rojo 5*8Mm.	100
C10	145TR	Tubo Reforzado Goma Rojo 5*8Mm.	20
C11	145TA88	Enchufe Rapido Tubo 5*8Mm.	10
C12	145TA88TA	Tapon Azul Tubo 5*8Mm.	10
C12	145TA88TR	Tapon Rojo Tubo 5*8Mm.	10

POS.	CÓDIGO	DESCRIPCIÓN	PAQUETE
S1	1EN924W	Soport.conex. Negro Tapon Negr En-240W/501W/561Pulser	1
S2	1EX925	Tuerca Insertada Negra Ex-270/380 // Cw	1
T1	145MZ	Cuerpo Conexion Euro Cw Ergodani	1
T2	199MZ05	Tornillo Cuerpo Conexion	10
T3	199MZ03	Junta Torica Cuerpo Conexion	10
T4	199FT03	Faston Cuerpo Conexion	25
T5	145MZ04	Aguja Cuerpo Conexion Cw Ergodani	2
T6	199MZ02	Tuerca Sujeccion Sirga Ergodani	10

# CUELLOS ESPECIALES

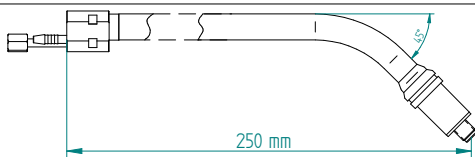


**STANDAR 501**



250 mm

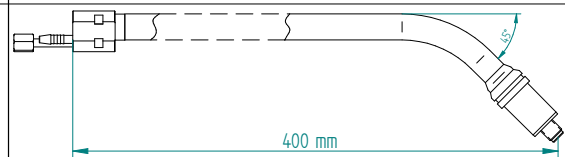
CODE : 1050125



250 mm

400mm

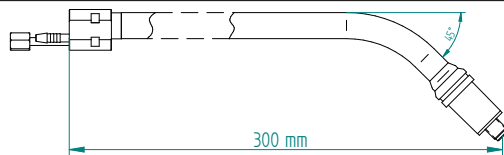
CODE : 1050140



400 mm

300 mm

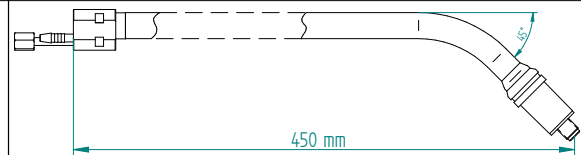
CODE : 1050130



300 mm

450 mm

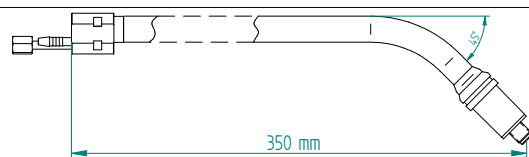
CODE : 1050145



450 mm

350 mm

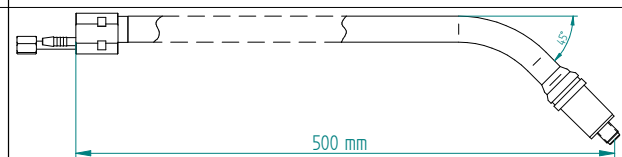
CODE : 1050135



350 mm

500 mm

CODE : 1050150



500 mm

# KIT DE ACCESORIOS



El kit incluye todas las piezas de repuesto necesarias para la antorcha T 36.

Consiste en boquillas (x2), tubos de contacto (x10), soporte de tubo (x5) y difusores (x5)

Kits específicos para una amplia gama de antorchas (ver página MIG 19)

COD.	DESCRIPCION	PACK
1EU15K2	KIT DE ANTORCHA Ts-15	1
1EU25K2	KIT DE ANTORCHA Ts-25	1
1EU24K2	KIT DE ANTORCHA Ts-24/240w	1
1EU36K2	KIT DE ANTORCHA Ts-36	1
1EU05K2	KIT DE ANTORCHA Ts-501w	1
1EU27K2	KIT DE ANTORCHA Tx-270/221w	1
1EU38K2	KIT DE ANTORCHA Tx-380/421w	1
1EU48K2	KIT DE ANTORCHA Tx-480	1
1EU57K2	KIT DE ANTORCHA 565w PULSER	1
1EU60K2	KIT DE ANTORCHA EPR 600	1


## 15 MIG | Accessories

Tesla MIG Torches



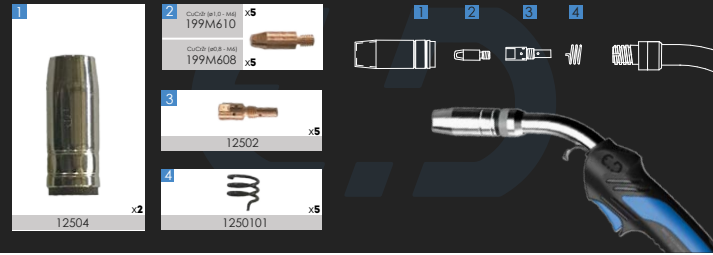
## x270/221w MIG | Accessories

Tesla MIG Torches



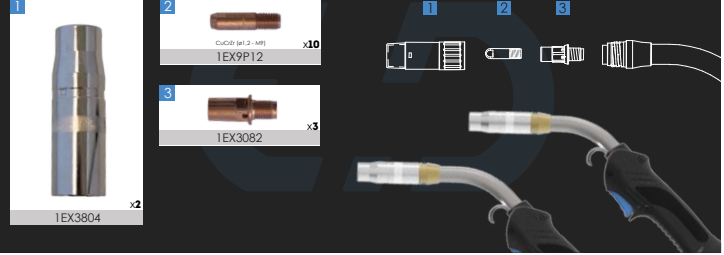
## 25 MIG | Accessories

Tesla MIG Torches



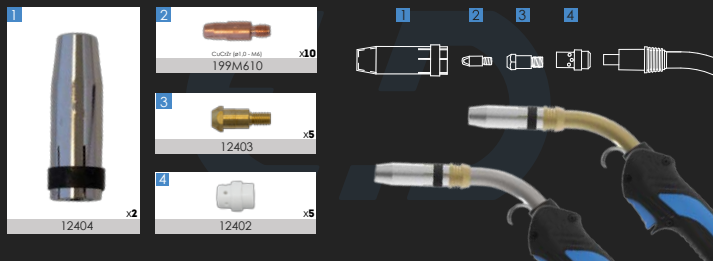
## x380/421w MIG | Accessories

Tesla MIG Torches



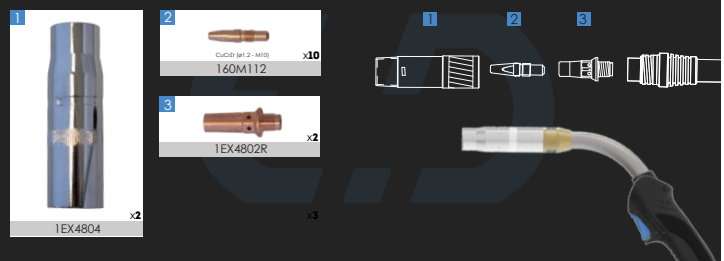
## 24/240w MIG | Accessories

Tesla MIG Torches



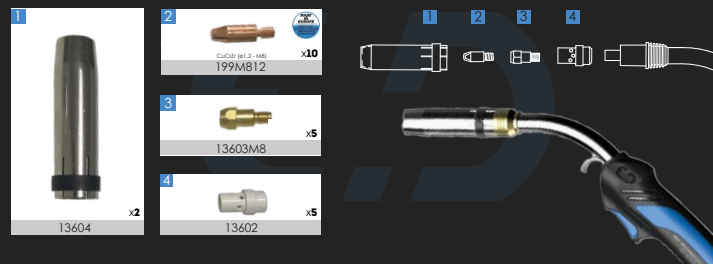
## x480 MIG | Accessories

Tesla MIG Torches



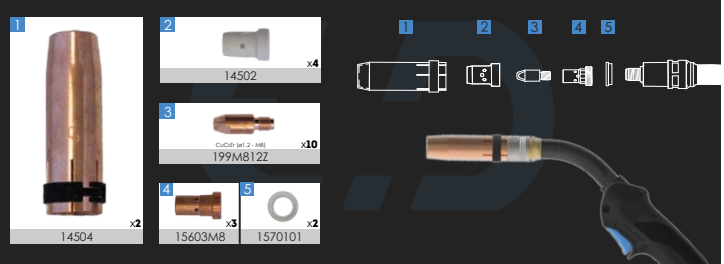
## 36 MIG | Accessories

Tesla MIG Torches



## 565 PULSER MIG | Accessories

Tesla MIG Torches



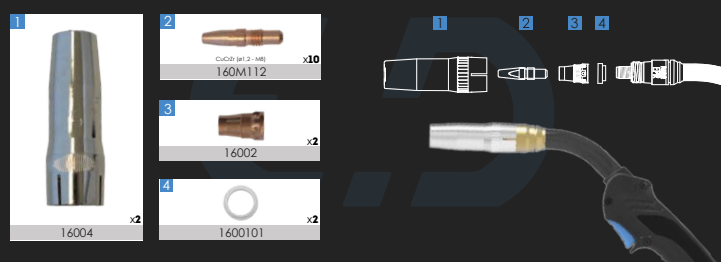
## 501w MIG | Accessories

Tesla MIG Torches



## 600 EPR MIG | Accessories

Tesla MIG Torches



# BN 300



## BN 300

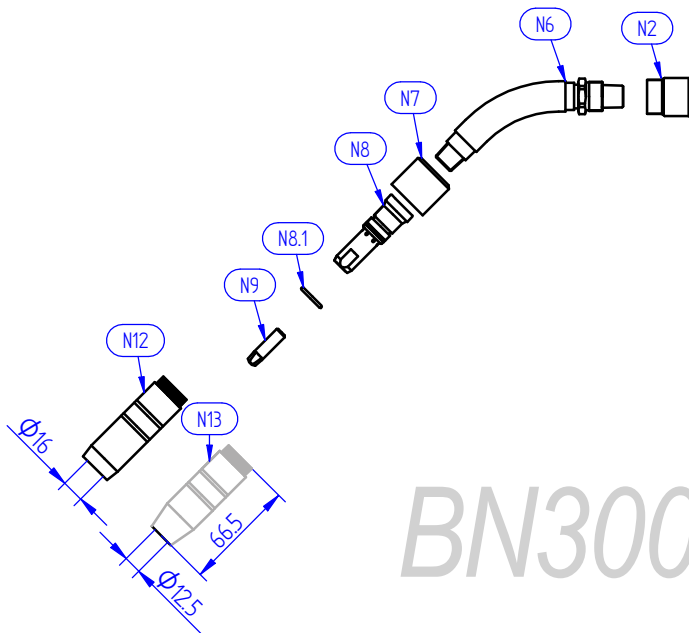
Refrigeración por Gas

300 Amp  
240 Amp

60% CO<sub>2</sub>  
60% Ar + CO<sub>2</sub>

POS.	CÓDIGO	DESCRIPCIÓN	PAQUETE
G1	1B4786	Cuello Principal Bn-300	1
N2	1B4780	Aislante Trasero Cuello Bn-300/400	10
N7	1B4323	Casquillo Aislante Cuello Bn-300	10
N8	1B4335	Difusor Portatobera Bn-300	5
N8.1	1B7126	Junta Torica Difusor Bn-300	10
N9	1B7488	Punta Contacto Corta Bn-300 - 0.8Mm. Cu.	25
N9	1B7490	Punta Contacto Corta Bn-300 - 1.2Mm. Cu.	25
N9	1B7491	Punta Contacto Corta Bn-300 - 1.6Mm. Cu.	25
N9	1B7496	Punta Contacto Corta Bn-300 - 1.0Mm. Cu.	25
N9	1B7498	Punta Contacto Corta Bn-300 - 1.4Mm. Cu.	25
N12	1B4391	Tobera Estandar Bn-300 - 16Mm.	5
N12	1B4393	Tobera Estandar Cobre Bn-300 - 16Mm.	5
N13	1B4392	Tobera Conica Bn-300 - 12.5Mm.	5
N13	1B4394	Tobera Conica Cobre Bn-300 - 12.5Mm.	5
E1	1B1780006	Empuñadura Negra Bn-300/400	1
E2	1B4238	Gancho Empuñadura Bn-300/400	1
E3	1B5662	Pulsador Bn-300/400	5
G1	1B9SR03	Sirga Forrada Negra Bn-300/400 1.0-1.6Mm. 3.65Mts.	1
G1	1B9SR04	Sirga Forrada Negra Bn-300/400 1.0-1.6Mm. 4.65Mts.	1
G1	1B9SR05	Sirga Forrada Negra Bn-300/400 1.0-1.6Mm. 5.65Mts.	1
C1	1B4213B	Puntera Cable Bn-300/400	5
C2	1B4305	Tuerca Abrazadera Cable Bn-300/400	5
C3	145T200	Abrazadera Oreja 20.0	10
C3.1	145T120	Abrazadera Oreja 12.0	10
C3.2	13605	Casquillo Abrocha Cable Cx-4	10
C4	1B3CX03	Cable Repuesto Bn-300 3Mts.	1
C4	1B3CX04	Cable Repuesto Bn-300 4Mts.	1
C4	1B3CX05	Cable Repuesto Bn-300 5Mts.	1
C4	199CX4	Cable Cx-4 50Mm2. *Mts.	1
C5	1B2660001	Faston Delantero Cable Bn-300/400	25
C6	199FT02	Faston Trasero Cable	25
C7	1B923	Puntera Cable Bn-300/400 1/4G	10


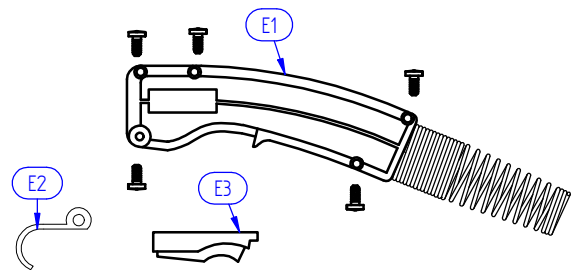
### 811 3001



# BN300

CÓDIGO	DESCRIPCIÓN	PAQUETE
1B3003	Antorcha Bn-300 3Mts. Euro	1
1B3004	Antorcha Bn-300 4Mts. Euro	1
1B3005	Antorcha Bn-300 5Mts. Euro	1

### 812 0701



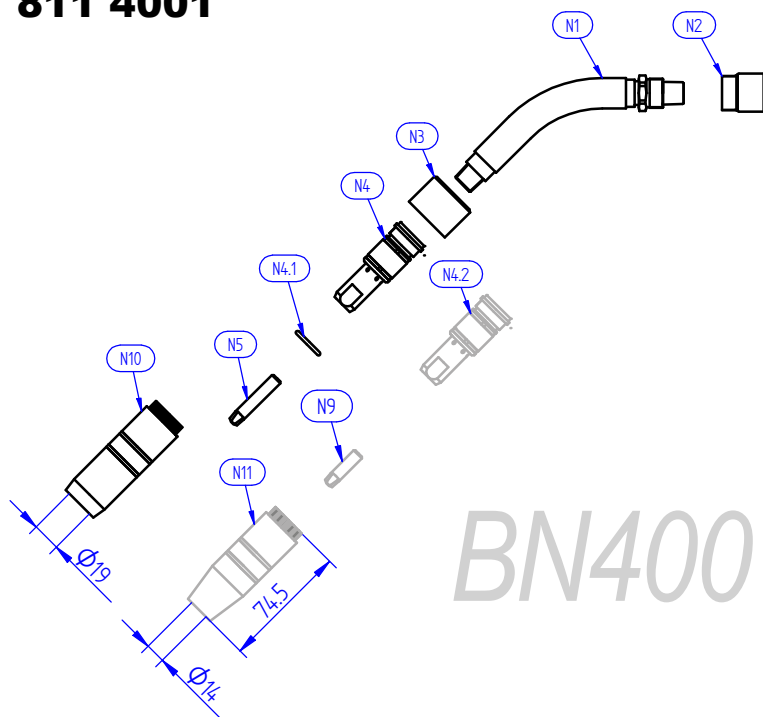
**LINERS**

# BN 400



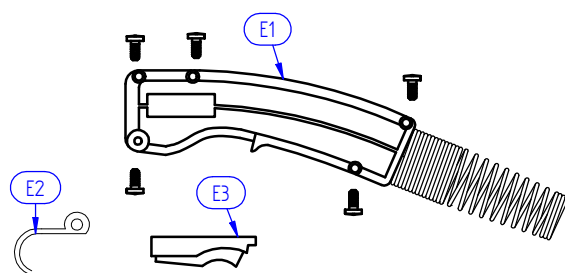
POS.	CÓDIGO	DESCRIPCIÓN	PAQUETE
N1	1B4790	Cuello Principal Bn-400	1
N2	1B4780	Aislante Trasero Cuello Bn-300/400	10
N3	1B4423	Casquillo Aislante Cuello Bn-400	10
N4	1B4635	Difusor Portatobera Bn-400	5
N4.1	1B7127	Junta Torica Difusor Bn-400	10
N4.2	1B4435	Difusor Portatober.punta Corta Bn-400	5
N5	1B1588	Punta Contacto Larga Bn-400 - 0.8Mm. Cu.	25
N5	1B1590	Punta Contacto Larga Bn-400 - 1.2Mm. Cu.	25
N5	1B1591	Punta Contacto Larga Bn-400 - 1.6Mm. Cu.	25
N5	1B1596	Punta Contacto Larga Bn-400 - 1.0Mm. Cu.	25
N5	1B1598	Punta Contacto Larga Bn-400 - 1.4Mm. Cu.	25
N9	1B7488	Punta Contacto Corta Bn-300 - 0.8Mm. Cu.	25
N9	1B7490	Punta Contacto Corta Bn-300 - 1.2Mm. Cu.	25
N9	1B7491	Punta Contacto Corta Bn-300 - 1.6Mm. Cu.	25
N9	1B7496	Punta Contacto Corta Bn-300 - 1.0Mm. Cu.	25
N9	1B7498	Punta Contacto Corta Bn-300 - 1.4Mm. Cu.	25
N10	1B4491	Tobera Estandar Bn-400 - 19Mm.	5
N10	1B4591	Tobera Estandar Cobre Bn-400 - 19Mm.	5
N11	1B4492	Tobera Conica Bn-400 - 14Mm.	5
N11	1B4592	Tobera Conica Cobre Bn-400 - 14Mm.	5
E1	1B1780006	Empuñadura Negra Bn-300/400	1
E2	1B4238	Gancho Empuñadura Bn-300/400	1
E3	1B5662	Pulsador Bn-300/400	5
G1	1B9SR03	Sirga Forrada Negra Bn-300/400 1.0-1.6Mm. 3.65Mts.	1
G1	1B9SR04	Sirga Forrada Negra Bn-300/400 1.0-1.6Mm. 4.65Mts.	1
G1	1B9SR05	Sirga Forrada Negra Bn-300/400 1.0-1.6Mm. 5.65Mts.	1
C1	1B4213B	Puntera Cable Bn-300/400	5
C2	1B4305	Tuerca Abrazadera Cable Bn-300/400	5
C3	145T210	Abrazadera Oreja 21.0	10
C3.1	145T120	Abrazadera Oreja 12.0	10
C3.2	14005	Casquillo Abrocha Cable Cx-5	10
C4	1B4CX03	Cable Repuesto Bn-400 3Mts.	1
C4	1B4CX04	Cable Repuesto Bn-400 4Mts.	1
C4	1B4CX05	Cable Repuesto Bn-400 5Mts.	1
C4	199CX5	Cable Cx-5 60Mm2. *Mts.	1
C5	1B2660001	Faston Delantero Cable Bn-300/400	25
C6	199FT02	Faston Trasero Cable	25
C7	1B923	Puntera Cable Bn-300/400 1/4G	10

## 811 4001



CÓDIGO	DESCRIPCIÓN	PAQUETE
1B4003	Antorcha Bn-400 3Mts. Euro	1
1B4004	Antorcha Bn-400 4Mts. Euro	1
1B4005	Antorcha Bn-400 5Mts. Euro	1

## 812 0701



### LINERS

# ANTORCHAS COMPATIBLES



## TIPO FRONIUS

Modelo Rodacta 5000

POS.	CÓDIGO	DESCRIPCIÓN	PAQUETE
1	1FR5000104	Antorcha Fronius Fr. 4Mts.	1
2	1F4200015128	Tobera Conica Frn R-5000 D.17/25*79	5
3	1F4200012970	Aislante Tobera Fr.	10
4	1F4201001007	Aislante Difusor R-5000 D.20.8*28.5	10
5	1F4200011576	Punta Contacto Frn M10*40Mm.Ø0'8mm.cucrzt(Fecni)	10
5	1F4200011577	Punta Contacto Frn M10*40Mm.Ø1'0mm.cucrzt(Fecni)	10
5	1F4200011578	Punta Contacto Frn M10*40Mm.Ø1'2mm.cucrzt(Fecni)	10
6	1F4200015122	Difusor Portatubo R-5000 M10/Sw 13*32	10
7	1F4201001016	Aislante Cuello R-5000 D.21*10	10



## TIPO TREGASKIS

Modelo Tregaskis 400 Amp.

POS.	CÓDIGO	DESCRIPCIÓN	PAQUETE
1	1TR104	Antorcha Tregaskis Tr. 4Mts.	1
2	1TR04	Tobera Conica Tregaskis D.19 Mm.	5
3	199TR10	Punta Contacto Tregaskis Od.6.3*34 Ø1'0mm	10
3	199TR12	Punta Contacto Tregaskis Od.6.3*34 Ø1'2mm	10
4	1TR03	Portatubo Tregaskis Tr.	5



## TIPO ESAB

Modelo PSF 315



POS.	CÓDIGO	DESCRIPCIÓN	PAQUETE
1	1ES400104	ANTORCHA ESAAB SF. 4MTS.	1
2	1ES04	TOBERA CONICA ESAAB D.17 MM.	5
3	1ES040	AISLANTE TOBERA SF.	5
4	199ES10	PUNTA CONTACTO ESAAB M8*37 Ø1'0MM CU-E	10
4	199ES12	PUNTA CONTACTO ESAAB M8*37 Ø1'2MM CU-E	10
5	1ES03	DIFUSOR GAS ESAAB SF.	10

# NUEVA GAMA




## TOBERAS ROSCADAS CON BAÑO DE CROMO DURO



Evitan el desgaste y aumentan la vida útil.

## PORTATUBOS DE COBRE ISO CuCrZr



Aporta mayor refrigeración de la punta de contacto y menor adherencia de proyecciones

## SISTEMA "ALUWELD"



Revolucionario sistema de sujeción de sirga, permite soldar a mayor longitud hilos de aluminio.

La mejor soldadura a tu alcance

TESLA

## MODELOS REGULACIÓN INTELIGENTE



**ERGODANI**<sup>®</sup>  
Welding Technology Division

# TESLA MIG

PROFESIONAL



Tx 270

Tx 380

Tx 480

Tx 221W

Tx 421W

250 A


350 A

450 A

350 A

500 A

# 270



CÓDIGO	DESCRIPCIÓN	PAQUETE
1EX27103	Antorcha Ergodani Tesla Ex-270 3Mts. Euro	1
1EX27104	Antorcha Ergodani Tesla Ex-270 4Mts. Euro	1
1EX27105	Antorcha Ergodani Tesla Ex-270 5Mts. Euro	1
1EX27203	Antorcha Ergodani Aluweld Ex-270 3Mts. Euro	1
1EX27204	Antorcha Ergodani Aluweld Ex-270 4Mts. Euro	1
1EX27205	Antorcha Ergodani Aluweld Ex-270 5Mts. Euro	1
1EX27AC02	Antorcha Automatica Curva 45° Ex-270 2Mts. Euro	1
1EX27AC03	Antorcha Automatica Curva 45° Ex-270 3Mts. Euro	1
1EX27AC04	Antorcha Automatica Curva 45° Ex-270 4Mts. Euro	1
1EX27AR02	Antorcha Automatica Recta 0° Ex-270 2Mts. Euro	1
1EX27AR03	Antorcha Automatica Recta 0° Ex-270 3Mts. Euro	1
1EX27AR04	Antorcha Automatica Recta 0° Ex-270 4Mts. Euro	1

POS.	CÓDIGO	DESCRIPCIÓN	PAQUETE
N1	1EX2701	Cuello Principal Ex-270	1
N1.1	1EX2702	Difusor Portatubo Ex-270/221W M/9*34Mm.	10
N1.2	1EX2702M8	Difusor Portatubo Ex-270/221W M/8*34Mm.	10
N3	1EX2704	Tobera Estandar Ex-270/221W - 15Mm.	5
N3.1	1EX270402	Tobera Conica Ex-270/221W - 13Mm.	5
N8	1EX2701AC	Cuello Automatico Curvo 45° Ex-270	1
N9	1EX2701AR	Cuello Automatico Recto 0° Ex-270	1
N10	199EPAT	Empuñadura Automatica Ergodani	1
M9	1EX9P08W	Punta Contacto Ex-Corta M/9*30 - 0.8Mm. Cu.ag.	25
M9	1EX9P10W	Punta Contacto Ex-Corta M/9*30 - 1.0Mm. Cu.ag.	25
M9	1EX9P12W	Punta Contacto Ex-Corta M/9*30 - 1.2Mm. Cu.ag.	25
M9	1EX9P14W	Punta Contacto Ex-Corta M/9*30 - 1.4Mm. Cu.ag.	25
M9	1EX9P16W	Punta Contacto Ex-Corta M/9*30 - 1.6Mm. Cu.ag.	25
M9	1EX9P24W	Punta Contacto Ex-Corta M/9*30 - 2.4Mm. Cu.ag.	25
M9	1EX9P08WA	Punta Contacto Ex-Corta Aluweld M/9*30 - 0.8Mm. Cu.ag.	25
M9	1EX9P10WA	Punta Contacto Ex-Corta Aluweld M/9*30 - 1.0Mm. Cu.ag.	25
M9	1EX9P12WA	Punta Contacto Ex-Corta Aluweld M/9*30 - 1.2Mm. Cu.ag.	25
M9	1EX9P16WA	Punta Contacto Ex-Corta Aluweld M/9*30 - 1.6Mm. Cu.ag.	25
M8	199CL08	Punta Contacto Cromada Ergodan M/8*28 - 0.8Mm. Cu.	25
M8	199CL10	Punta Contacto Cromada Ergodan M/8*28 - 1.0Mm. Cu.	25
M8	199CL12	Punta Contacto Cromada Ergodan M/8*28 - 1.2Mm. Cu.	25
M8	199CL14	Punta Contacto Cromada Ergodan M/8*28 - 1.4Mm. Cu.	25
M8	199CL16	Punta Contacto Cromada Ergodan M/8*28 - 1.6Mm. Cu.	25
E1	812 0901	Empuñadura Negra Tapon Aluminio Ex	1
E2	19906	Muelle + Rotula Cx Ergodani	2
E5	199EP01	Pulsador Azul Ergodani	5
G1	199SR02A	Sirga Forrada Azul Ergodani 0.6-0.8Mm. 2.40Mts.	1
G1	199SR03A	Sirga Forrada Azul Ergodani 0.6-0.8Mm. 3.40Mts.	1
G1	199SR04A	Sirga Forrada Azul Ergodani 0.6-0.8Mm. 4.40Mts.	1
G1	199SR05A	Sirga Forrada Azul Ergodani 0.6-0.8Mm. 5.40Mts.	1
G1	199SR02R	Sirga Forrada Roja Ergodani 1.0-1.2Mm. 2.40Mts.	1
G1	199SR03R	Sirga Forrada Roja Ergodani 1.0-1.2Mm. 3.40Mts.	1
G1	199SR04R	Sirga Forrada Roja Ergodani 1.0-1.2Mm. 4.40Mts.	1
G1	199SR05R	Sirga Forrada Roja Ergodani 1.0-1.2Mm. 5.40Mts.	1
G1	199SR02M	Sirga Forrada Amarilla Ergodani 1.6Mm. 2.40Mts.	1
G1	199SR03M	Sirga Forrada Amarilla Ergodani 1.6Mm. 3.40Mts.	1
G1	199SR04M	Sirga Forrada Amarilla Ergodani 1.6Mm. 4.40Mts.	1
G1	199SR05M	Sirga Forrada Amarilla Ergodani 1.6Mm. 5.40Mts.	1
G1	199SR02V	Sirga Forrada Verde Ergodani 2.4Mm. 2.40Mts.	1
G1	199SR03V	Sirga Forrada Verde Ergodani 2.4Mm. 3.40Mts.	1
G1	199SR04V	Sirga Forrada Verde Ergodani 2.4Mm. 4.40Mts.	1
G1	199SR05V	Sirga Forrada Verde Ergodani 2.4Mm. 5.40Mts.	1

## 270

### Refrigeración por Gas

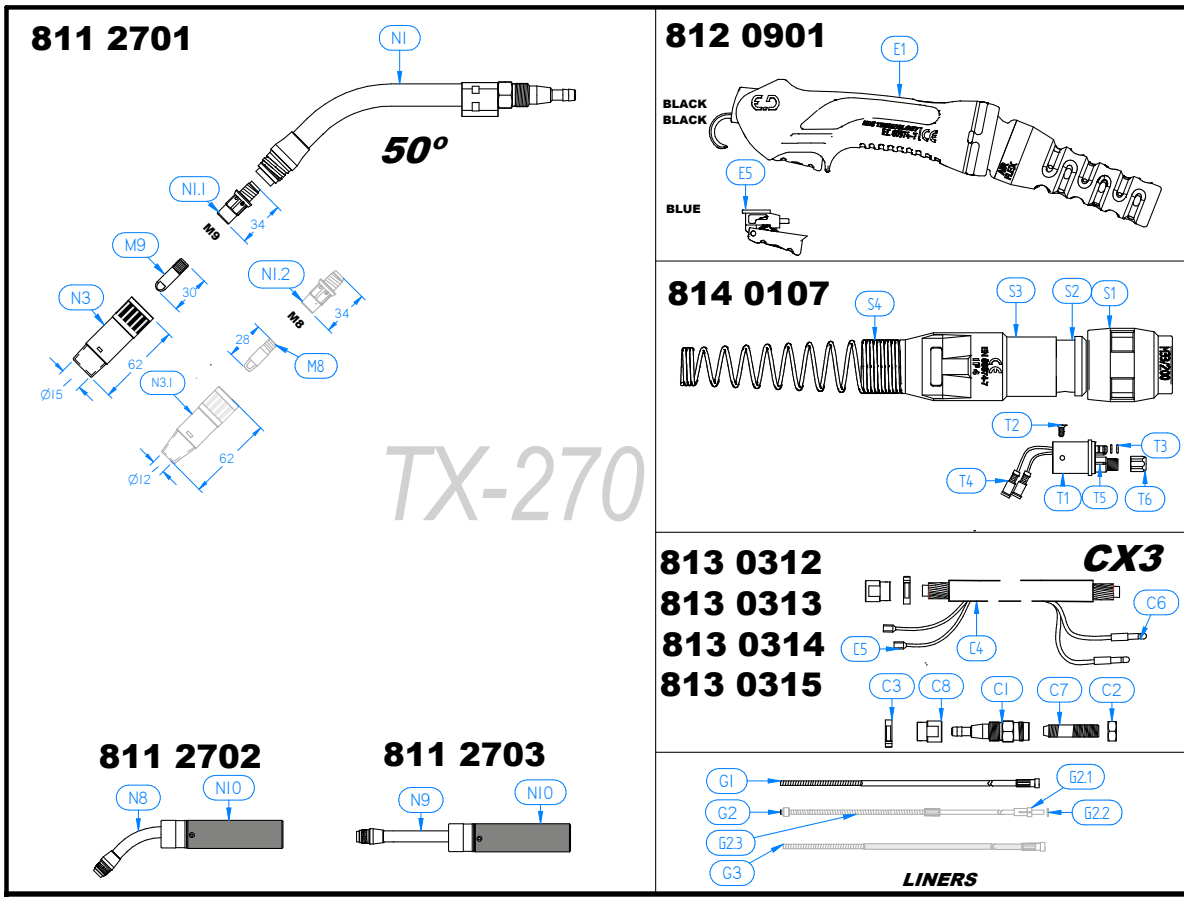
250 Amp    60% CO<sub>2</sub>  
225 Amp    60% Ar + CO<sub>2</sub>

Antorcha diseñada para soldaduras polivalentes de intensidad media. Ideal para soldadura de aluminio.

Antorcha para el sector profesional, con repuesto de mayor duración.

Tobera roscada, punta de contacto sobredimensionada de M9 y aislamiento especial.






POS.	CÓDIGO	DESCRIPCIÓN	PAQUETE
G2	199SA302	Sirga Aluweld Ergodani 0.8-1.0Mm. 2.50Mts.	1
G2	199SA303	Sirga Aluweld Ergodani 0.8-1.0Mm. 3.50Mts.	1
G2	199SA304	Sirga Aluweld Ergodani 0.8-1.0Mm. 4.50Mts.	1
G2	199SA305	Sirga Aluweld Ergodani 0.8-1.0Mm. 5.50Mts.	1
G2	199SA402	Sirga Aluweld Ergodani 1.2-1.6Mm. 2.50Mts.	1
G2	199SA403	Sirga Aluweld Ergodani 1.2-1.6Mm. 3.50Mts.	1
G2	199SA404	Sirga Aluweld Ergodani 1.2-1.6Mm. 4.50Mts.	1
G2	199SA405	Sirga Aluweld Ergodani 1.2-1.6Mm. 5.50Mts.	1
G2.1	199SA88	Casquillo Sirga Aluwed/Alum.	10
G2.2	199SA77	Junta Torica Sirga Aluwed/Alum.	10
G2.3	199SA3G	Gusanillo Sirga Aluweld Ergodani 0.8-1.0Mm.	2
G2.3	199SA4G	Gusanillo Sirga Aluweld Ergodani 1.2-1.6Mm.	2
G3	199SIN02	Sirga Bronce Forrada Gris Ergodani Inox.1.0-1.2Mm. 2.40M	1
G3	199SIN03	Sirga Bronce Forrada Gris Ergodani Inox.1.0-1.2Mm. 3.40M	1
G3	199SIN04	Sirga Bronce Forrada Gris Ergodani Inox.1.0-1.2Mm. 4.40M	1
G3	199SIN05	Sirga Bronce Forrada Gris Ergodani Inox.1.0-1.2Mm. 5.40M	1
C1	1EX2723	Puntera Cable Ex-270	5
C2	19920	Tuerca Cable Cuello Ergodani	10
C3	145T185	Abrazadera Oreja 18.5	10
C4	1EX27CX02	Cable Repuesto Ex-270 2Mts.	1
C4	1EX27CX03	Cable Repuesto Ex-270 3Mts.	1
C4	1EX27CX04	Cable Repuesto Ex-270 4Mts.	1
C4	1EX27CX05	Cable Repuesto Ex-270 5Mts.	1
C5	199FT01	Faston Delantero Cable	25
C6	199FT02	Faston Trasero Cable	25
C7	1EX923	Tubo Conexion A Euro Ex-270/380	5
C8	1EX2720	Tuerca Abrazadera Cable Ex-270	5
E2	19906	Muelle + Rotula Cx Ergodani	2
S1	1000125	Tuerca Insertada Negra Cx	1
S2	100012401	Tubo Soporte Conexion Cx	1
S3	100012402	Soporte Muelle Trasero Cx	1
S4	10001062	Muelle Trasero Cx	1
T1	199MZ	Cuerpo Conexion Euro Cx Ergodani	1
T2	199MZ05	Tornillo Cuerpo Conexion	10
T3	199MZ03	Junta Torica Cuerpo Conexion	10
T4	199FT03	Faston Cuerpo Conexion	25
T5	199MZ04	Aguja Cuerpo Conexion Cx Ergodani	2
T6	199MZ02	Tuerca Sujeccion Sirga Ergodani	10
H9	199MZ03	Junta Torica Cuerpo Conexion	10
T4	199FT03	Faston Cuerpo Conexion	25
T5	199MZ04	Aguja Cuerpo Conexion Cx Ergodani	2
C4	199MZ02	Tuerca Sujeccion Sirga Ergodani	10



# Tx 380



CÓDIGO	DESCRIPCIÓN	PAQUETE
1EX38103	Antorcha Ergodani Tesla Ex-380 3Mts. Euro	1
1EX38104	Antorcha Ergodani Tesla Ex-380 4Mts. Euro	1
1EX38105	Antorcha Ergodani Tesla Ex-380 5Mts. Euro	1
1EX38203	Antorcha Ergodani Aluweld Ex-380 3Mts. Euro	1
1EX38204	Antorcha Ergodani Aluweld Ex-380 4Mts. Euro	1
1EX38205	Antorcha Ergodani Aluweld Ex-380 5Mts. Euro	1
1EX38AC02	Antorcha Automatica Curva 45° Ex-380 2Mts. Euro	1
1EX38AC03	Antorcha Automatica Curva 45° Ex-380 3Mts. Euro	1
1EX38AC04	Antorcha Automatica Curva 45° Ex-380 4Mts. Euro	1
1EX38AR02	Antorcha Automatica Recta 0° Ex-380 2Mts. Euro	1
1EX38AR03	Antorcha Automatica Recta 0° Ex-380 3Mts. Euro	1
1EX38AR04	Antorcha Automatica Recta 0° Ex-380 4Mts. Euro	1

POS.	CÓDIGO	DESCRIPCIÓN	PAQUETE
N1	1EX3801	Cuello Principal Ex-380	1
N1.1	1EX3802	Difusor Portatubo Ex-380/421W M/9*38Mm.	10
N1.2	1EX3802M8	Difusor Portatubo Ex-380/421W M/8*38Mm.	10
N3	1EX3804	Tobera Estandar Ex-380/421W - 16Mm.	5
N3.1	1EX380402	Tobera Conica Ex-380/421W - 13Mm.	5
N8	1EX3801AC	Cuello Automatico Curvo 45° Ex-380	1
N9	1EX3801AR	Cuello Automatico Recto 0° Ex-380	1
N10	199EPAT	Empuñadura Automatica Ergodani	1
M9	1EX9P08	Punta Contacto Ex-Larga M/9*34 - 0.8Mm. Cu.ag.	25
M9	1EX9P10	Punta Contacto Ex-Larga M/9*34 - 1.0Mm. Cu.ag.	25
M9	1EX9P12	Punta Contacto Ex-Larga M/9*34 - 1.2Mm. Cu.ag.	25
M9	1EX9P14	Punta Contacto Ex-Larga M/9*34 - 1.4Mm. Cu.ag.	25
M9	1EX9P16	Punta Contacto Ex-Larga M/9*34 - 1.6Mm. Cu.ag.	25
M9	1EX9P24	Punta Contacto Ex-Larga M/9*34 - 2.4Mm. Cu.ag.	25
M9	1EX9P08A	Punta Contacto Ex-Larga Aluweld M/9*34 - 0.8Mm. Cu.ag.	25
M9	1EX9P10A	Punta Contacto Ex-Larga Aluweld M/9*34 - 1.0Mm. Cu.ag.	25
M9	1EX9P12A	Punta Contacto Ex-Larga Aluweld M/9*34 - 1.2Mm. Cu.ag.	25
M9	1EX9P16A	Punta Contacto Ex-Larga Aluweld M/9*34 - 1.6Mm. Cu.ag.	25
M8	199M808	Punta Contacto Ergodani M/8*30 - 0.8Mm. Cu.	25
M8	199M810	Punta Contacto Ergodani M/8*30 - 1.0Mm. Cu.	25
M8	199M812	Punta Contacto Ergodani M/8*30 - 1.2Mm. Cu.	25
M8	199M814	Punta Contacto Ergodani M/8*30 - 1.4Mm. Cu.	25
M8	199M816	Punta Contacto Ergodani M/8*30 - 1.6Mm. Cu.	25
M8	199M818	Punta Contacto Ergodani M/8*30 - 1.8Mm. Cu.	25
M8	199M824	Punta Contacto Ergodani M/8*30 - 2.4Mm. Cu.	25
M8	199M808A	Punta Contacto Ergodani M/8*30 - A10.8mm. Cu.	25
M8	199M810A	Punta Contacto Ergodani M/8*30 - A11.0mm. Cu.	25
M8	199M812A	Punta Contacto Ergodani M/8*30 - A11.2mm. Cu.	25
M8	199M816A	Punta Contacto Ergodani M/8*30 - A11.6mm. Cu.	25
M8	199M808C	Punta Contacto Cromada Ergodan M/8*30 - 0.8Mm. Cu.	25
M8	199M810C	Punta Contacto Cromada Ergodan M/8*30 - 1.0Mm. Cu.	25
M8	199M812C	Punta Contacto Cromada Ergodan M/8*30 - 1.2Mm. Cu.	25
M8	199M814C	Punta Contacto Cromada Ergodan M/8*30 - 1.4Mm. Cu.	25
M8	199M816C	Punta Contacto Cromada Ergodan M/8*30 - 1.6Mm. Cu.	25

## Tx 380

Refrigeración por Gas

350 Amp 60% CO<sub>2</sub>  
270 Amp 60% Ar + CO<sub>2</sub>

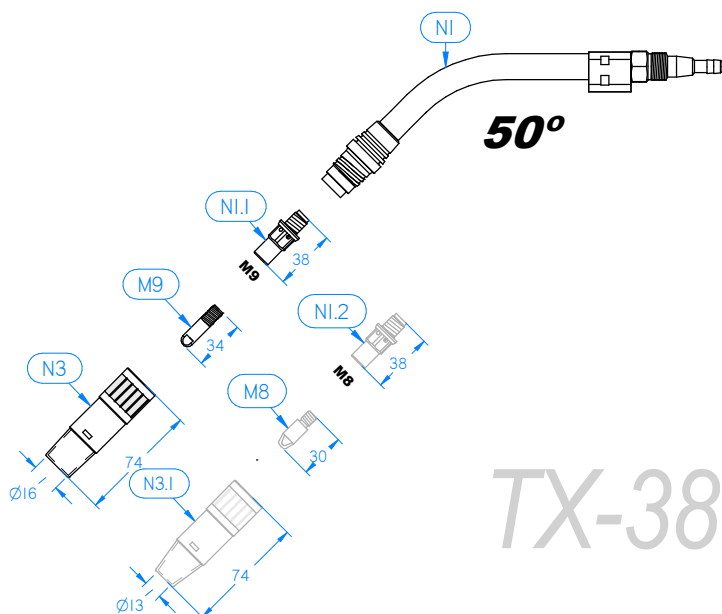
Antorcha diseñada para soldaduras polivalentes de intensidad media a elevada. Aventura a las universales en intensidad y duración de ciclo de soldadura.

Antorcha más polivalente dentro de la gama profesional.

Tobera roscada, punta de contacto sobredimensionada de M9 y aislamiento especial.

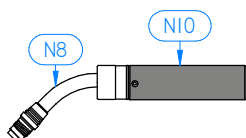


## 811 3801

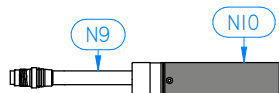


TX-380

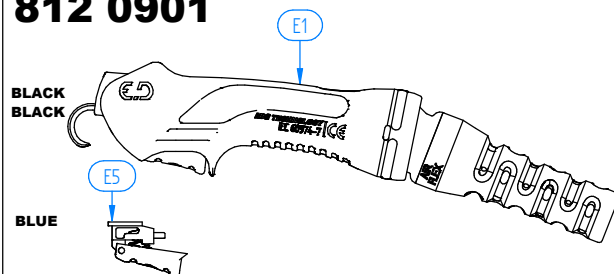
## 811 3802



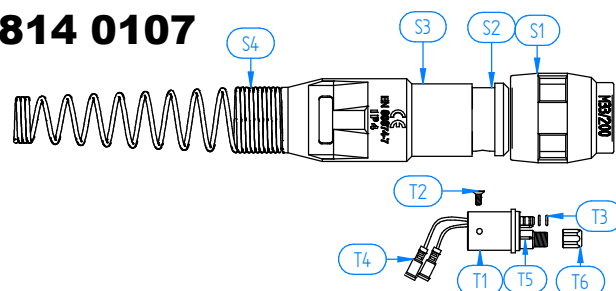
## 811 3803



## 812 0901



## 814 0107

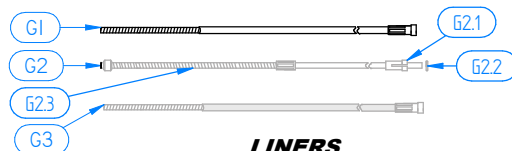
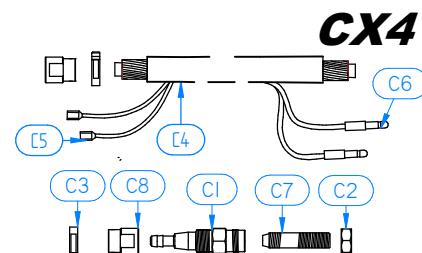


## 813 0412

## 813 0413

## 813 0414

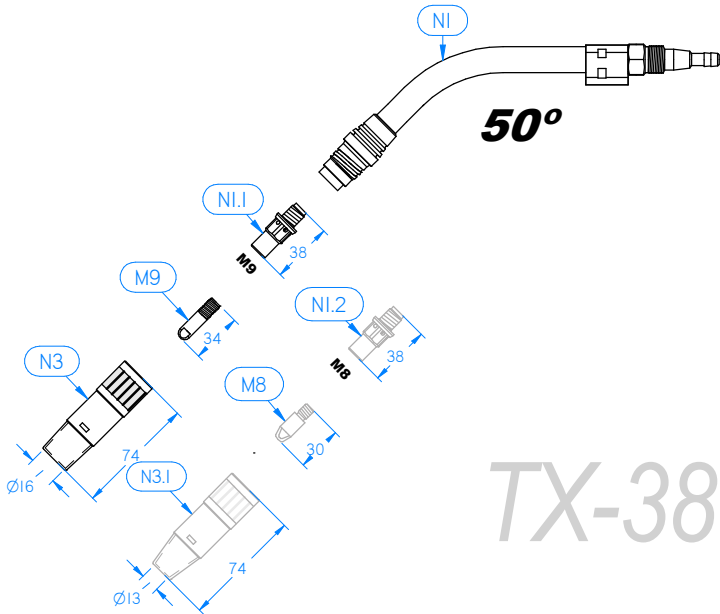
## 813 0415



POS.	CÓDIGO	DESCRIPCIÓN	PAQUETE
M8	199M808N	Punta Contacto M/8*30 - 0.8Mm. Cu.	25
M8	199M810N	Punta Contacto M/8*30 - 1.0Mm. Cu.	25
M8	199M812N	Punta Contacto M/8*30 - 1.2Mm. Cu.	25
M8	199M814N	Punta Contacto M/8*30 - 1.4Mm. Cu.	25
M8	199M816N	Punta Contacto M/8*30 - 1.6Mm. Cu.	25
M8	199M808Z	Punta Contacto Ergodani M/8*30 - 0.8Mm. Cu.cr.zr.	25
M8	199M810Z	Punta Contacto Ergodani M/8*30 - 1.0Mm. Cu.cr.zr.	25
M8	199M812Z	Punta Contacto Ergodani M/8*30 - 1.2Mm. Cu.cr.zr.	25
M8	199M814Z	Punta Contacto Ergodani M/8*30 - 1.4Mm. Cu.cr.zr.	25
M8	199M816Z	Punta Contacto Ergodani M/8*30 - 1.6Mm. Cu.cr.zr.	25
M8	199M808ZN	Punta Contacto M/8*30 - 0.8Mm. Cu.cr.zr.	25
M8	199M810ZN	Punta Contacto M/8*30 - 1.0Mm. Cu.cr.zr.	25
M8	199M812ZN	Punta Contacto M/8*30 - 1.2Mm. Cu.cr.zr.	25
M8	199M814ZN	Punta Contacto M/8*30 - 1.4Mm. Cu.cr.zr.	25
M8	199M816ZN	Punta Contacto M/8*30 - 1.6Mm. Cu.cr.zr.	25
E1	812 0901	Empuñadura Negra Tapon Aluminio Ex	1
E2	19906	Muelle + Rotula Cx Ergodani	2
E5	199EP01	Pulsador Azul Ergodani	5
G1	199SR02A	Sirga Forrada Azul Ergodani 0.6-0.8Mm. 2.40Mts.	1
G1	199SR03A	Sirga Forrada Azul Ergodani 0.6-0.8Mm. 3.40Mts.	1
G1	199SR04A	Sirga Forrada Azul Ergodani 0.6-0.8Mm. 4.40Mts.	1
G1	199SR05A	Sirga Forrada Azul Ergodani 0.6-0.8Mm. 5.40Mts.	1
G1	199SR02R	Sirga Forrada Roja Ergodani 1.0-1.2Mm. 2.40Mts.	1
G1	199SR03R	Sirga Forrada Roja Ergodani 1.0-1.2Mm. 3.40Mts.	1

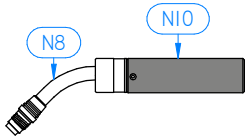


# 811 3801

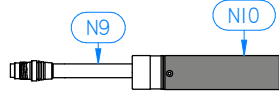


TX-380

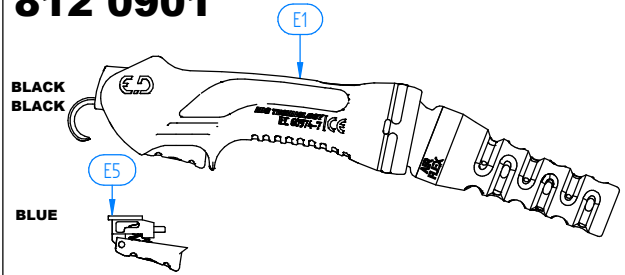
# 811 3802



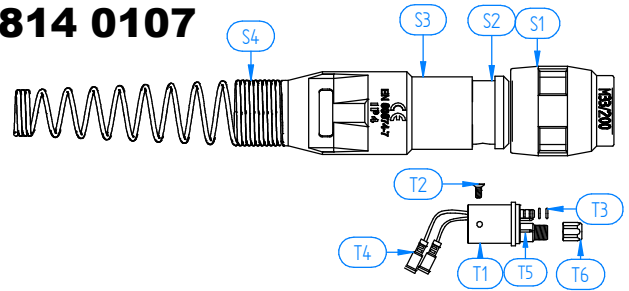
# 811 3803



# 812 0901



# 814 0107

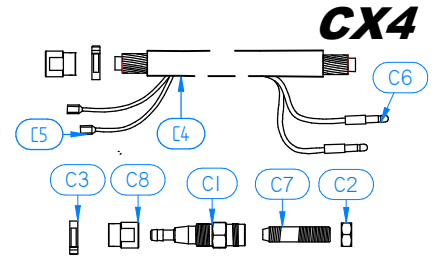


# 813 0412

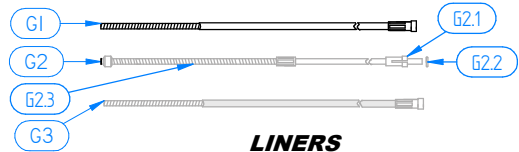
# 813 0413

# 813 0414

# 813 0415



CX4



LINERS

POS.	CÓDIGO	DESCRIPCIÓN	PAQUETE
G1	199SR04R	Sirga Forrada Roja Ergodani 1.0-1.2Mm. 4.40Mts.	1
G1	199SR05R	Sirga Forrada Roja Ergodani 1.0-1.2Mm. 5.40Mts.	1
G1	199SR02M	Sirga Forrada Amarilla Ergodani 1.6Mm. 2.40Mts.	1
G1	199SR03M	Sirga Forrada Amarilla Ergodani 1.6Mm. 3.40Mts.	1
G1	199SR04M	Sirga Forrada Amarilla Ergodani 1.6Mm. 4.40Mts.	1
G1	199SR05M	Sirga Forrada Amarilla Ergodani 1.6Mm. 5.40Mts.	1
G1	199SR02V	Sirga Forrada Verde Ergodani 2.4Mm. 2.40Mts.	1
G1	199SR03V	Sirga Forrada Verde Ergodani 2.4Mm. 3.40Mts.	1
G1	199SR04V	Sirga Forrada Verde Ergodani 2.4Mm. 4.40Mts.	1
G1	199SR05V	Sirga Forrada Verde Ergodani 2.4Mm. 5.40Mts.	1
G2	199SA302	Sirga Aluweld Ergodani 0.8-1.0Mm. 2.50Mts.	1
G2	199SA303	Sirga Aluweld Ergodani 0.8-1.0Mm. 3.50Mts.	1
G2	199SA304	Sirga Aluweld Ergodani 0.8-1.0Mm. 4.50Mts.	1
G2	199SA305	Sirga Aluweld Ergodani 0.8-1.0Mm. 5.50Mts.	1
G2	199SA402	Sirga Aluweld Ergodani 1.2-1.6Mm. 2.50Mts.	1
G2	199SA403	Sirga Aluweld Ergodani 1.2-1.6Mm. 3.50Mts.	1
G2	199SA404	Sirga Aluweld Ergodani 1.2-1.6Mm. 4.50Mts.	1
G2	199SA405	Sirga Aluweld Ergodani 1.2-1.6Mm. 5.50Mts.	1
G2.1	199SA88	Casquillo Sirga Aluweld/Alum.	10
G2.2	199SA77	Junta Torica Sirga Aluweld/Alum.	10
G2.3	199SA3G	Gusanillo Sirga Aluweld Ergodani 0.8-1.0Mm.	2
G2.3	199SA4G	Gusanillo Sirga Aluweld Ergodani 1.2-1.6Mm.	2
G3	199SIN02	Sirga Bronce Forrada Gris Ergodani Inox.1.0-1.2Mm. 2.40M	1
G3	199SIN03	Sirga Bronce Forrada Gris Ergodani Inox.1.0-1.2Mm. 3.40M	1
G3	199SIN04	Sirga Bronce Forrada Gris Ergodani Inox.1.0-1.2Mm. 4.40M	1
G3	199SIN05	Sirga Bronce Forrada Gris Ergodani Inox.1.0-1.2Mm. 5.40M	1
C1	1EX3823	Puntera Cable Ex-380	5
C2	19920	Tuerca Cable Cuello Ergodani	10
C3	145T200	Abrazadera Oreja 20.0	10
C4	1EX38CX02	Cable Repuesto Ex-380 2Mts.	1
C4	1EX38CX03	Cable Repuesto Ex-380 3Mts.	1
C4	1EX38CX04	Cable Repuesto Ex-380 4Mts.	1
C4	1EX38CX05	Cable Repuesto Ex-380 5Mts.	1




POS.	CÓDIGO	DESCRIPCIÓN	PAQUETE
C5	199FT01	Faston Delantero Cable	25
C6	199FT02	Faston Trasero Cable	25
C7	1EX923	Tubo Conexion A Euro Ex-270/380	5
C8	1EX3820	Tuerca Abrazadera Cable Ex-380	5
E2	19906	Muelle + Rotula Cx Ergodani	2
S1	1000125	Tuerca Insertada Negra Cx	1
S2	100012401	Tubo Soporte Conexion Cx	1
S3	100012402	Soporte Muelle Trasero Cx	1
S4	10001062	Muelle Trasero Cx	1
T1	199MZ	Cuerpo Conexion Euro Cx Ergodani	1
T2	199MZ05	Tornillo Cuerpo Conexion	10
T3	199MZ03	Junta Torica Cuerpo Conexion	10
T4	199FT03	Faston Cuerpo Conexion	25
T5	199MZ04	Aguja Cuerpo Conexion Cx Ergodani	2
T6	199MZ02	Tuerca Sujecion Sirga Ergodani	10
H9	199MZ03	Junta Torica Cuerpo Conexion	10
T4	199FT03	Faston Cuerpo Conexion	25
T5	199MZ04	Aguja Cuerpo Conexion Cx Ergodani	2
C4	199MZ02	Tuerca Sujecion Sirga Ergodani	10



**ERGODANI**<sup>®</sup>  
Welding Technology Division

# Tx 480



CÓDIGO	DESCRIPCIÓN	PAQUETE
1EX48103	Antorcha Ergodani Tesla Ex-480 3Mts. Euro	1
1EX48104	Antorcha Ergodani Tesla Ex-480 4Mts. Euro	1
1EX48105	Antorcha Ergodani Tesla Ex-480 5Mts. Euro	1
1EX48AC02	Antorcha Automatica Curva 45° Ex-480 2Mts. Euro	1
1EX48AC03	Antorcha Automatica Curva 45° Ex-480 3Mts. Euro	1
1EX48AC04	Antorcha Automatica Curva 45° Ex-480 4Mts. Euro	1
1EX48AR02	Antorcha Automatica Recta 0° Ex-480 2Mts. Euro	1
1EX48AR03	Antorcha Automatica Recta 0° Ex-480 3Mts. Euro	1
1EX48AR04	Antorcha Automatica Recta 0° Ex-480 4Mts. Euro	1

POS.	CÓDIGO	DESCRIPCIÓN	PAQUETE
N1	1EX4801	Cuello Principal Ex-480	1
N1.2	1EX4802R	Difusor Portatubo Ex-480 M/10*45Mm.	10
N1.1	1EX4802	Difusor Portatubo Ex-480 M/9*48Mm.	10
N3	1EX4804	Tobera Estandar Ex-480 - 19Mm.	5
N8	1EX4801AC	Cuello Automatico Curvo 45° Ex-480	1
N9	1EX4801AR	Cuello Automatico Recto 0° Ex-480	1
N10	199EPAT	Empuñadura Automatica Ergodani	1
M10	160M108	Punta Contacto Exr M/10*43 - 0.8Mm. Cu.cr.zr.	10
M10	160M109	Punta Contacto Exr M/10*43 - 0.9Mm. Cu.cr.zr.	10
M10	160M110	Punta Contacto Exr M/10*43 - 1.0Mm. Cu.cr.zr.	10
M10	160M112	Punta Contacto Exr M/10*43 - 1.2Mm. Cu.cr.zr.	10
M10	160M114	Punta Contacto Exr M/10*43 - 1.4Mm. Cu.cr.zr.	10
M10	160M116	Punta Contacto Exr M/10*43 - 1.6Mm. Cu.cr.zr.	10
M10	160M124	Punta Contacto Exr M/10*43 - 2.4Mm. Cu.cr.zr.	10
M9	1EX9P08	Punta Contacto Ex-Larga M/9*34 - 0.8Mm. Cu.ag.	25
M9	1EX9P10	Punta Contacto Ex-Larga M/9*34 - 1.0Mm. Cu.ag.	25
M9	1EX9P12	Punta Contacto Ex-Larga M/9*34 - 1.2Mm. Cu.ag.	25
M9	1EX9P14	Punta Contacto Ex-Larga M/9*34 - 1.4Mm. Cu.ag.	25
M9	1EX9P16	Punta Contacto Ex-Larga M/9*34 - 1.6Mm. Cu.ag.	25
M9	1EX9P24	Punta Contacto Ex-Larga M/9*34 - 2.4Mm. Cu.ag.	25
M9	1EX9P08A	Punta Contacto Ex-Larga Aluweld M/9*34 - 0.8Mm. Cu.ag.	25
M9	1EX9P10A	Punta Contacto Ex-Larga Aluweld M/9*34 - 1.0Mm. Cu.ag.	25
M9	1EX9P12A	Punta Contacto Ex-Larga Aluweld M/9*34 - 1.2Mm. Cu.ag.	25
M9	1EX9P16A	Punta Contacto Ex-Larga Aluweld M/9*34 - 1.6Mm. Cu.ag.	25
E1	812 0901	Empuñadura Negra Tapon Negro Ex-480	1
E2	1EX4806	Muelle + Rotula Cx5 Ex-480	2
E5	199EP01	Pulsador Azul Ergodani	5
G1	199SR02A	Sirga Forrada Azul Ergodani 0.6-0.8Mm. 2.40Mts.	1
G1	199SR03A	Sirga Forrada Azul Ergodani 0.6-0.8Mm. 3.40Mts.	1
G1	199SR04A	Sirga Forrada Azul Ergodani 0.6-0.8Mm. 4.40Mts.	1
G1	199SR05A	Sirga Forrada Azul Ergodani 0.6-0.8Mm. 5.40Mts.	1
G1	199SR02N	Sirga Forrada Negra Ergodani 1.0-1.6Mm. 2.40Mts.	1
G1	199SR03N	Sirga Forrada Negra Ergodani 1.0-1.6Mm. 3.40Mts.	1
G1	199SR04N	Sirga Forrada Negra Ergodani 1.0-1.6Mm. 4.40Mts.	1
G1	199SR05N	Sirga Forrada Negra Ergodani 1.0-1.6Mm. 5.40Mts.	1
G1	199SR02V	Sirga Forrada Verde Ergodani 2.4Mm. 2.40Mts.	1
G1	199SR03V	Sirga Forrada Verde Ergodani 2.4Mm. 3.40Mts.	1
G1	199SR04V	Sirga Forrada Verde Ergodani 2.4Mm. 4.40Mts.	1
G1	199SR05V	Sirga Forrada Verde Ergodani 2.4Mm. 5.40Mts.	1
G2	199SA102	Sirga Hilo Aluminio 0.8-1.0Mm. 2Mts.	1
G2	199SA103	Sirga Hilo Aluminio 0.8-1.0Mm. 3Mts.	1
G2	199SA104	Sirga Hilo Aluminio 0.8-1.0Mm. 4Mts.	1
G2	199SA105	Sirga Hilo Aluminio 0.8-1.0Mm. 5Mts.	1
G2	199SA202	Sirga Hilo Aluminio 1.2-1.6Mm. 2Mts.	1
G2	199SA203	Sirga Hilo Aluminio 1.2-1.6Mm. 3Mts.	1
G2	199SA204	Sirga Hilo Aluminio 1.2-1.6Mm. 4Mts.	1
G2	199SA205	Sirga Hilo Aluminio 1.2-1.6Mm. 5Mts.	1

## Tx 480

### Refrigeración por Gas

450 Amp 60% CO<sub>2</sub>  
350 Amp 60% Ar + CO<sub>2</sub>

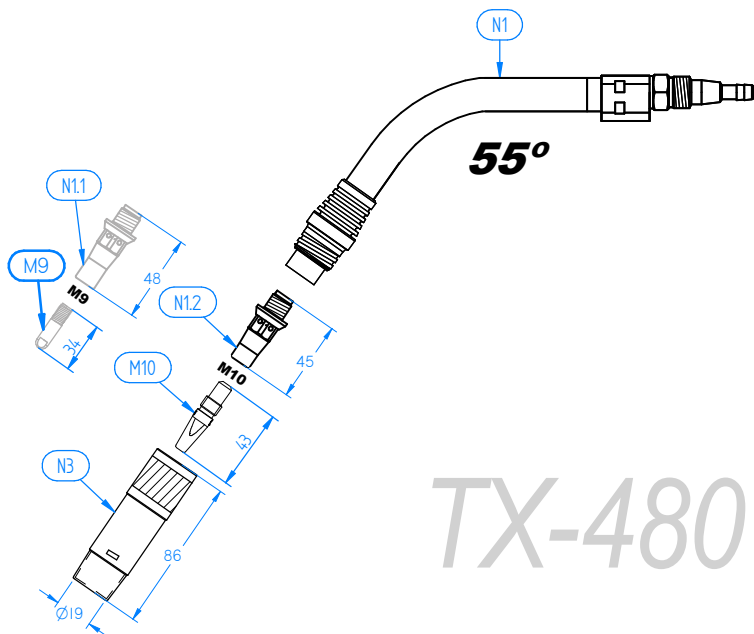
La antorcha de mayor potencia refrigerada por gas de la gama profesional Ergodani. Aporta mayor resistencia en soldadura de alta intensidad con un peso equilibrado.

La antorcha de refrigeración por gas con mayor sección de cable, ideal para automatismos.

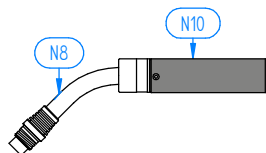
Tobera roscada, punta de contacto sobredimensionada de M10 y aislamiento especial.



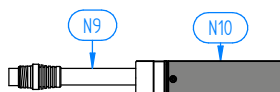
## 811 4801



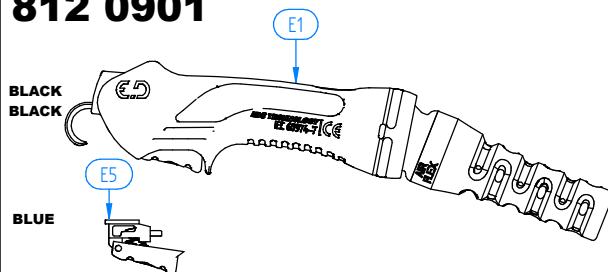
## 811 4802



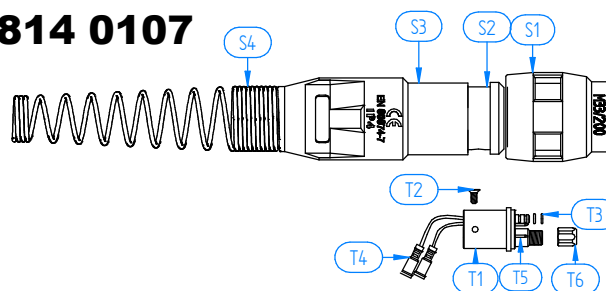
## 811 4803



## 812 0901



## 814 0107

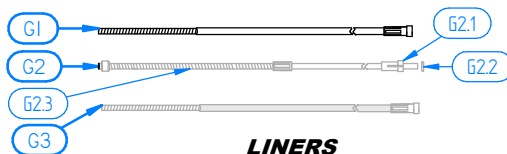
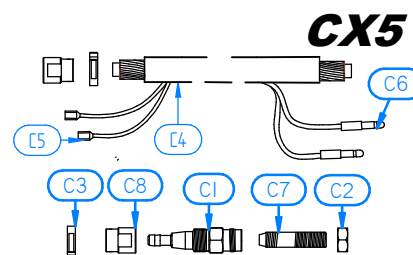


## 813 0512

## 813 0513

## 813 0514

## 813 0515




POS.	CÓDIGO	DESCRIPCIÓN	PAQUETE
G2.1	199SA88	Casquillo Sirga Aluwed/Alum.	10
G2.2	199SA77	Junta Torica Sirga Aluwed/Alum.	10
G2.3	199SA1G	Gusanillo Sirga Hilo Aluminio 0.8-1.0Mm.	2
G2.3	199SA2G	Gusanillo Sirga Hilo Aluminio 1.2-1.6Mm.	2
G3	199SIN02	Sirga Bronce Forrada Gris Ergodani Inox.1.0-1.2Mm. 2.40M	1
G3	199SIN03	Sirga Bronce Forrada Gris Ergodani Inox.1.0-1.2Mm. 3.40M	1
G3	199SIN04	Sirga Bronce Forrada Gris Ergodani Inox.1.0-1.2Mm. 4.40M	1
G3	199SIN05	Sirga Bronce Forrada Gris Ergodani Inox.1.0-1.2Mm. 5.40M	1
C1	1EX4823	Puntera Cable Ex-480	5
C2	1EX4820	Tuerca Abrazadera Cable Ex-480	5
C3	145T210	Abrazadera Oreja 21.0	10
C4	1EX48CX02	Cable Repuesto Ex-480 2Mts.	1
C4	1EX48CX03	Cable Repuesto Ex-480 3Mts.	1
C4	1EX48CX04	Cable Repuesto Ex-480 4Mts.	1
C4	1EX48CX05	Cable Repuesto Ex-480 5Mts.	1
C5	199FT01	Faston Delantero Cable	25
C6	199FT02	Faston Trasero Cable	25
S1	1000125	Tuerca Insertada Negra Cx	1
S2	100012401	Tubo Soporte Conexion Cx	1
S3	100012402	Soporte Muelle Trasero Cx	1
S4	10001062	Muelle Trasero Cx	1
T1	199MZ	Cuerpo Conexion Euro Cx Ergodani	1
T2	199MZ05	Tornillo Cuerpo Conexion	10
T3	199MZ03	Junta Torica Cuerpo Conexion	10
T4	199FT03	Faston Cuerpo Conexion	25
T5	199MZ04	Aguja Cuerpo Conexion Cx Ergodani	2
T6	199MZ02	Tuerca Sujecion Sirga Ergodani	10
H9	199MZ03	Junta Torica Cuerpo Conexion	10
C4	199MZ02	Tuerca Sujecion Sirga Ergodani	10



**TAMBIÉN DISPONIBLE  
CUELLO AUTOMÁTICO.**





CÓDIGO	DESCRIPCIÓN	PAQUETE
1EX22103	Antorcha Ergodani Tesla Ex-221W 3Mts. Euro	1
1EX22104	Antorcha Ergodani Tesla Ex-221W 4Mts. Euro	1
1EX22105	Antorcha Ergodani Tesla Ex-221W 5Mts. Euro	1
1EX22203	Antorcha Ergodani Aluweld Ex-221W 3Mts. Euro	1
1EX22204	Antorcha Ergodani Aluweld Ex-221W 4Mts. Euro	1
1EX22205	Antorcha Ergodani Aluweld Ex-221W 5Mts. Euro	1
1EX22AC01	Antorcha Automatica Curva 45° Ex-221W 1.5Mts. Euro	1
1EX22AC02	Antorcha Automatica Curva 45° Ex-221W 2Mts. Euro	1
1EX22AC03	Antorcha Automatica Curva 45° Ex-221W 3Mts. Euro	1
1EX22AR01	Antorcha Automatica Recta 0° Ex-221W 1.5Mts. Euro	1
1EX22AR02	Antorcha Automatica Recta 0° Ex-221W 2Mts. Euro	1
1EX22AR03	Antorcha Automatica Recta 0° Ex-221W 3Mts. Euro	1
1EID22103	Antorcha Ergodani Tesla Ei-221W-D 3Mts. Euro	1
1EID22104	Antorcha Ergodani Tesla Ei-221W-D 4Mts. Euro	1
1EID22105	Antorcha Ergodani Tesla Ei-221W-D 5Mts. Euro	1
1EID22203	Antorcha Ergodani Aluweld Ei-221W-D 3Mts. Euro	1
1EID22204	Antorcha Ergodani Aluweld Ei-221W-D 4Mts. Euro	1
1EID22205	Antorcha Ergodani Aluweld Ei-221W-D 5Mts. Euro	1
1EII22103	Antorcha Ergodani Tesla Ei-221W-I 3Mts. Euro	1
1EII22104	Antorcha Ergodani Tesla Ei-221W-I 4Mts. Euro	1
1EII22105	Antorcha Ergodani Tesla Ei-221W-I 5Mts. Euro	1
1EII22203	Antorcha Ergodani Aluweld Ei-221W-I 3Mts. Euro	1
1EII22204	Antorcha Ergodani Aluweld Ei-221W-I 4Mts. Euro	1
1EII22205	Antorcha Ergodani Aluweld Ei-221W-I 5Mts. Euro	1

Refrigeración por Líquido  
 350 Amp 100% CO<sub>2</sub>  
 330 Amp 100% Ar + CO<sub>2</sub>

Antorcha de refrigeración por agua diseñada para soldaduras polivalentes de intensidad media. Ideal para soldadura de aluminio.

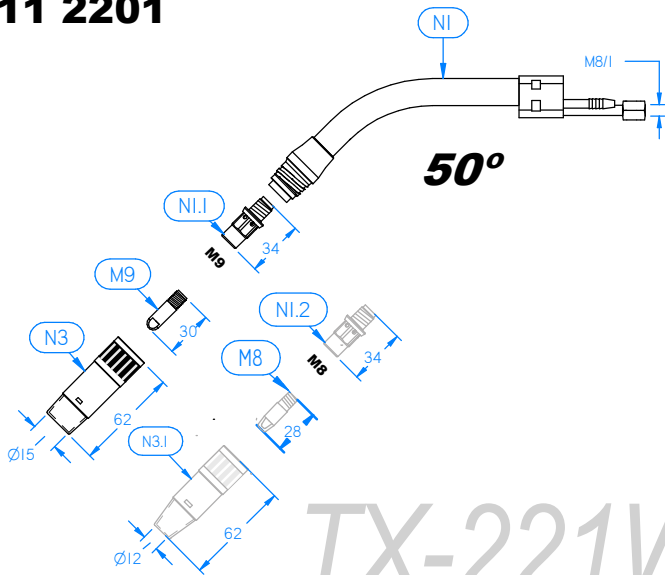
Antorcha pequeña con facilidad de uso y agarre capaz de llegar lugares de difícil acceso.

Tobera roscada, punta de contacto sobredimensionada de M9 y aislamiento especial.



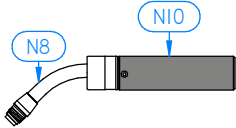
POS.	CÓDIGO	DESCRIPCIÓN	PAQUETE
N1	1EX2201	Cuello Principal Ex-221W	1
N1.1	1EX2702	Difusor Portatubo Ex-270/221W M/9*34Mm.	10
N1.2	1EX2702M8	Difusor Portatubo Ex-270/221W M/8*34Mm.	10
N3	1EX2704	Tobera Estandar Ex-270/221W - 15Mm.	5
N3.1	1EX270402	Tobera Conica Ex-270/221W - 13Mm.	5
N8	1EX2201AC	Cuello Automatico Curvo 45° Ex-221W	1
N9	1EX2201AR	Cuello Automatico Recto 0° Ex-221W	1
N10	199EPAT	Empuñadura Automatica Ergodani	1
M9	1EX9P08W	Punta Contacto Ex-Corta M/9*30 - 0.8Mm. Cu.ag.	25
M9	1EX9P10W	Punta Contacto Ex-Corta M/9*30 - 1.0Mm. Cu.ag.	25
M9	1EX9P12W	Punta Contacto Ex-Corta M/9*30 - 1.2Mm. Cu.ag.	25
M9	1EX9P14W	Punta Contacto Ex-Corta M/9*30 - 1.4Mm. Cu.ag.	25
M9	1EX9P16W	Punta Contacto Ex-Corta M/9*30 - 1.6Mm. Cu.ag.	25
M9	1EX9P24W	Punta Contacto Ex-Corta M/9*30 - 2.4Mm. Cu.ag.	25
M9	1EX9P08WA	Punta Contacto Ex-Corta Aluweld M/9*30 - 0.8Mm. Cu.ag.	25
M9	1EX9P10WA	Punta Contacto Ex-Corta Aluweld M/9*30 - 1.0Mm. Cu.ag.	25
M9	1EX9P12WA	Punta Contacto Ex-Corta Aluweld M/9*30 - 1.2Mm. Cu.ag.	25
M9	1EX9P16WA	Punta Contacto Ex-Corta Aluweld M/9*30 - 1.6Mm. Cu.ag.	25
M8	199CL08	Punta Contacto Cromada Ergodan M/8*28 - 0.8Mm. Cu.	25
M8	199CL10	Punta Contacto Cromada Ergodan M/8*28 - 1.0Mm. Cu.	25
M8	199CL12	Punta Contacto Cromada Ergodan M/8*28 - 1.2Mm. Cu.	25
M8	199CL14	Punta Contacto Cromada Ergodan M/8*28 - 1.4Mm. Cu.	25
M8	199CL16	Punta Contacto Cromada Ergodan M/8*28 - 1.6Mm. Cu.	25

# 811 2201

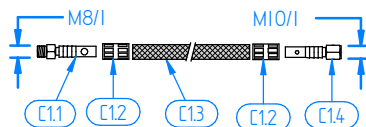
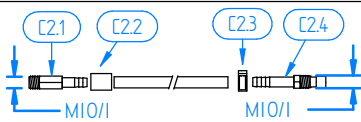
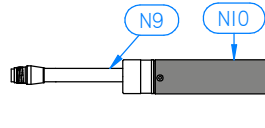


TX-221W

# 811 2202



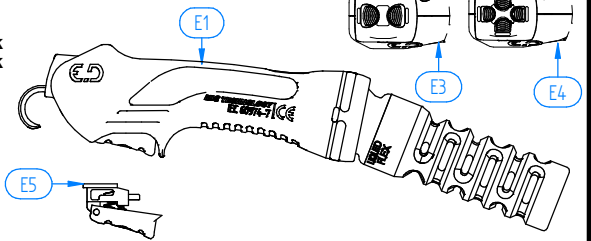
# 811 2203



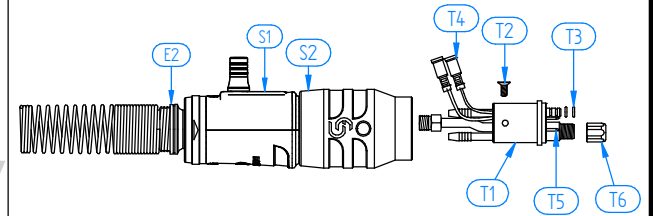
# 812 0902

812 0906 812 0907

BLACK  
BLACK



# 814 0103



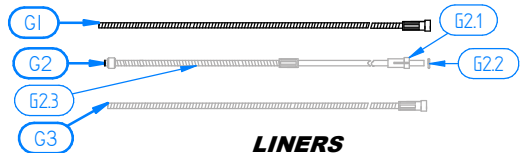
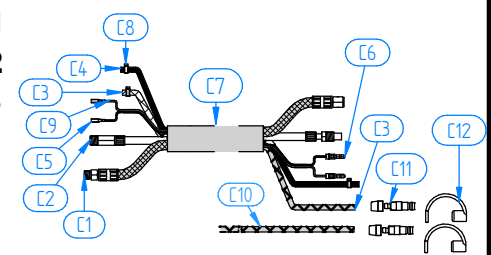
# 813 1001

# 813 1002

# 813 1003

# 813 1004

# 813 1005

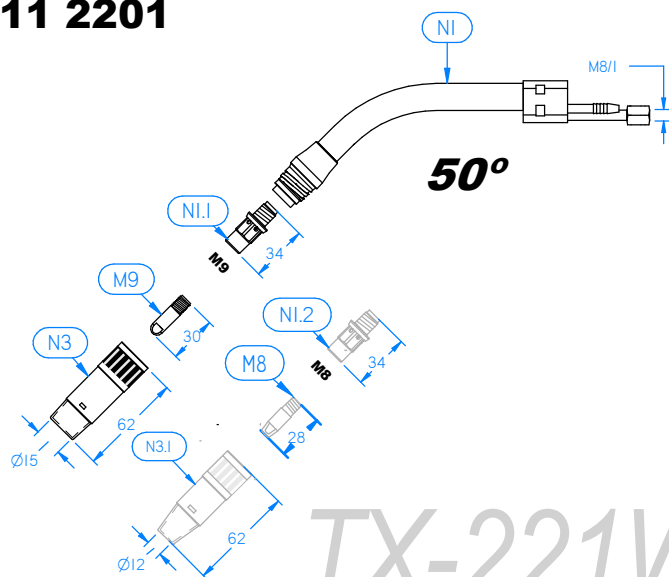


LINERS

POS.	CÓDIGO	DESCRIPCIÓN	PAQUETE
E1	812 0902	Empuñadura Negra Tapon Alumini Ex	1
E2	19906W	Muelle + Rotula Cw Ergodani	2
E5	199EP01	Pulsador Azul Ergodani	5
E3	1EIP9EP	Empuñadura Negra Tapon Alumini Ergodani Ei-P	1
E3.1	1EIP9EP1	Placa De Regulacion Ergodani Ei-P	1
E4	1EID9EP	Empuñadura Negra Tapon Alumini Ergodani Ei-D	1
E4.1	1EID9EP1	Placa De Regulacion Ergodani Ei-D	1
(*)	1EII9EP	Empuñadura Negra Tapon Alumini Ergodani Ei-I	1
G1	199SR02A	Sirga Forrada Azul Ergodani 0.6-0.8Mm. 2.40Mts.	1
G1	199SR03A	Sirga Forrada Azul Ergodani 0.6-0.8Mm. 3.40Mts.	1
G1	199SR04A	Sirga Forrada Azul Ergodani 0.6-0.8Mm. 4.40Mts.	1
G1	199SR05A	Sirga Forrada Azul Ergodani 0.6-0.8Mm. 5.40Mts.	1
G1	145SR02	Sirga Desnuda Ergodani 1.0-1.6Mm. 2.5Mts.	1
G1	145SR03	Sirga Desnuda Ergodani 1.0-1.6Mm. 3.5Mts.	1
G1	145SR04	Sirga Desnuda Ergodani 1.0-1.6Mm. 4.5Mts.	1
G1	145SR05	Sirga Desnuda Ergodani 1.0-1.6Mm. 5.5Mts.	1
G1	199SR02V	Sirga Forrada Verde Ergodani 2.4Mm. 2.40Mts.	1
G1	199SR03V	Sirga Forrada Verde Ergodani 2.4Mm. 3.40Mts.	1
G1	199SR04V	Sirga Forrada Verde Ergodani 2.4Mm. 4.40Mts.	1
G1	199SR05V	Sirga Forrada Verde Ergodani 2.4Mm. 5.40Mts.	1
G2	199SA302	Sirga Aluweld Ergodani 0.8-1.0Mm. 2.50Mts.	1
G2	199SA303	Sirga Aluweld Ergodani 0.8-1.0Mm. 3.50Mts.	1
G2	199SA304	Sirga Aluweld Ergodani 0.8-1.0Mm. 4.50Mts.	1
G2	199SA305	Sirga Aluweld Ergodani 0.8-1.0Mm. 5.50Mts.	1
G2	199SA402	Sirga Aluweld Ergodani 1.2-1.6Mm. 2.50Mts.	1
G2	199SA403	Sirga Aluweld Ergodani 1.2-1.6Mm. 3.50Mts.	1
G2	199SA404	Sirga Aluweld Ergodani 1.2-1.6Mm. 4.50Mts.	1
G2	199SA405	Sirga Aluweld Ergodani 1.2-1.6Mm. 5.50Mts.	1
G2.1	199SA88	Casquillo Sirga Aluweld/Alum.	10
G2.2	199SA77	Junta Torica Sirga Aluweld/Alum.	10
G2.3	199SA3G	Gusanillo Sirga Aluweld Ergodani 0.8-1.0Mm.	2
G2.3	199SA4G	Gusanillo Sirga Aluweld Ergodani 1.2-1.6Mm.	2

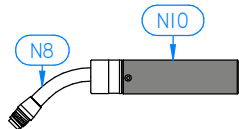


# 811 2201

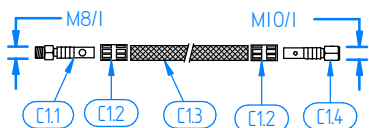
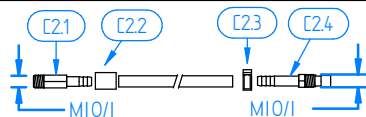
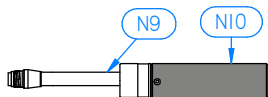


TX-221W

# 811 2202

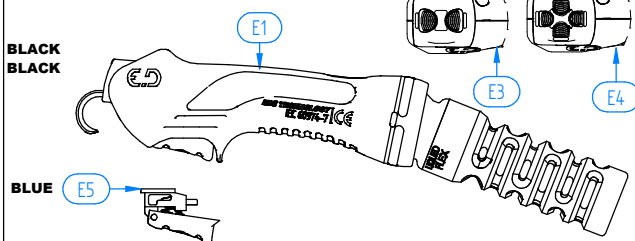


# 811 2203

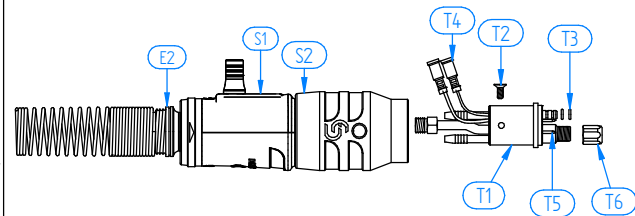


# 812 0902

812 0906 812 0907



# 814 0103



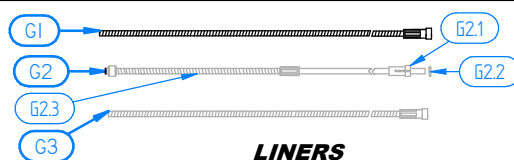
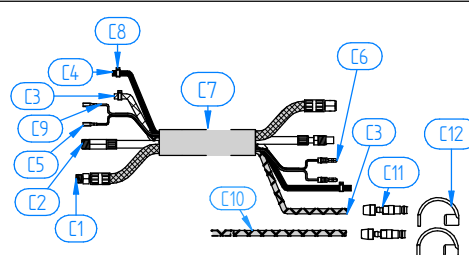
# 813 1001

# 813 1002

# 813 1003

# 813 1004

# 813 1005



LINERS


POS.	CÓDIGO	DESCRIPCIÓN	PAQUETE
G3	145SIN102	Sirga Bronce Desnuda Inox. 0.6-0.8Mm. 2.5Mts.	1
G3	145SIN103	Sirga Bronce Desnuda Inox. 0.6-0.8Mm. 3.5Mts.	1
G3	145SIN104	Sirga Bronce Desnuda Inox. 0.6-0.8Mm. 4.5Mts.	1
G3	145SIN105	Sirga Bronce Desnuda Inox. 0.6-0.8Mm. 5.5Mts.	1
G3	145SIN202	Sirga Bronce Desnuda Inox. 1.0-1.2Mm. 2.5Mts.	1
G3	145SIN203	Sirga Bronce Desnuda Inox. 1.0-1.2Mm. 3.5Mts.	1
G3	145SIN204	Sirga Bronce Desnuda Inox. 1.0-1.2Mm. 4.5Mts.	1
G3	145SIN205	Sirga Bronce Desnuda Inox. 1.0-1.2Mm. 5.5Mts.	1
G3	145SIN302	Sirga Bronce Desnuda Inox. 1.6Mm. 2.5Mts.	1
G3	145SIN303	Sirga Bronce Desnuda Inox. 1.6Mm. 3.5Mts.	1
G3	145SIN304	Sirga Bronce Desnuda Inox. 1.6Mm. 4.5Mts.	1
G3	145SIN305	Sirga Bronce Desnuda Inox. 1.6Mm. 5.5Mts.	1
C1	145CA01	Cable Corriente Agua Ergodani 1.5Mts.	1
C1	145CA02	Cable Corriente Agua Ergodani 2Mts.	1
C1	145CA03	Cable Corriente Agua Ergodani 3Mts.	1
C1	145CA04	Cable Corriente Agua Ergodani 4Mts.	1
C1	145CA05	Cable Corriente Agua Ergodani 5Mts.	1
C1.1	5450116	Conexion C/A Delantera Ergodani (16Mm2)	5
C1.2	145CA77	Campana Apriete C/A Ergodani (14Id.mm.)	10
C1.3	145CA91	Tubo Exterior C/A Pvc Negro 9*13Mm.	100
C1.3	145CA93	Tubo Exterior C/A Goma Rojo Ergodani 9*13Mm.	20
C1.4	5450216	Conexion C/A Trasera Ergodani (16Mm2)	5
C2	145CS01	Tubo Conductor Sirga Ergodani 1.5Mts.	1
C2	145CS02	Tubo Conductor Sirga Ergodani 2Mts.	1
C2	145CS03	Tubo Conductor Sirga Ergodani 3Mts.	1
C2	145CS04	Tubo Conductor Sirga Ergodani 4Mts.	1
C2	145CS05	Tubo Conductor Sirga Ergodani 5Mts.	1
C2.1	145CS88D	Conexion C/S Delantera Ergodani	5
C2.2	145CS77	Campana Apriete C/S Ergodani (10Id.mm.)	10
C2.3	145T105	Abrazadera Oreja 10.5	10
C2.4	145CS88T	Conexion C/S Trasera (2Pcs) Ergodani	5
C3	145TA99F	Tubo Reforzado Pvc Azul 5*8Mm.	100
C3	145TA	Tubo Reforzado Goma Azul 5*8Mm.	20

POS.	CÓDIGO	DESCRIPCIÓN	PAQUETE
C4	145TG99	Tubo Reforzado Pvc Negro 5*8Mm.	100
C4	145TN	Tubo Reforzado Goma Negro 5*8Mm.	20
C4	145TG58	Tubo Pvc Negro 5*8Mm.	200
C5	199FT01	Faston Delantero Cable	25
C6	199FT02	Faston Trasero Cable	25
C7	4FN25	Funda Neopreno Textil 25*28Mm.	20
C8	145T090	Abrazadera Oreja 09.0	10
C8	145T095	Abrazadera Oreja 09.5	10
C9	145CB	Cable Maniobra Cw	100
C10	145TA99C	Tubo Reforzado Pvc Rojo 5*8Mm.	100
C10	145TR	Tubo Reforzado Goma Rojo 5*8Mm.	20
C11	145TA88	Enchufe Rapido Tubo 5*8Mm.	10
C9	145TA88TA	Tapon Azul Tubo 5*8Mm.	10
C9	145TA88TR	Tapon Rojo Tubo 5*8Mm.	10
E2	19906W	Muelle + Rotula Cw Ergodani	2
S1	1EX924W	Soport.conex. Negro Tapon Alum Ex-221W/421W/Epr-600	1
S2	1EX925	Tuerca Insertada Negra Ex-270/380 // Cw	1
T1	145MZ	Cuerpo Conexion Euro Cw Ergodani	1
T2	199MZ05	Tornillo Cuerpo Conexion	10
H9	199MZ03	Junta Torica Cuerpo Conexion	10
T4	199FT03	Faston Cuerpo Conexion	25
T5	145MZ04	Aguja Cuerpo Conexion Cw Ergodani	2
C4	199MZ02	Tuerca Sujeccion Sirga Ergodani	10



**ERGODANI**<sup>®</sup>  
Welding Technology Division

# Tx 421w



CÓDIGO	DESCRIPCIÓN	PAQUETE
1EX42103	Antorcha Ergodani Tesla Ex-421W 3Mts. Euro	1
1EX42104	Antorcha Ergodani Tesla Ex-421W 4Mts. Euro	1
1EX42105	Antorcha Ergodani Tesla Ex-421W 5Mts. Euro	1
1EX42203	Antorcha Ergodani Aluweld Ex-421W 3Mts. Euro	1
1EX42204	Antorcha Ergodani Aluweld Ex-421W 4Mts. Euro	1
1EX42205	Antorcha Ergodani Aluweld Ex-421W 5Mts. Euro	1
1EX42AC01	Antorcha Automatica Curva 45° Ex-421W 1.5Mts. Euro	1
1EX42AC02	Antorcha Automatica Curva 45° Ex-421W 2Mts. Euro	1
1EX42AC03	Antorcha Automatica Curva 45° Ex-421W 3Mts. Euro	1
1EX42AR01	Antorcha Automatica Recta 0° Ex-421W 1.5Mts. Euro	1
1EX42AR02	Antorcha Automatica Recta 0° Ex-421W 2Mts. Euro	1
1EX42AR03	Antorcha Automatica Recta 0° Ex-421W 3Mts. Euro	1
1EID42103	Antorcha Ergodani Tesla Ei-421W-D 3Mts. Euro	1
1EID42104	Antorcha Ergodani Tesla Ei-421W-D 4Mts. Euro	1
1EID42105	Antorcha Ergodani Tesla Ei-421W-D 5Mts. Euro	1
1EID42203	Antorcha Ergodani Aluweld Ei-421W-D 3Mts. Euro	1
1EID42204	Antorcha Ergodani Aluweld Ei-421W-D 4Mts. Euro	1
1EID42205	Antorcha Ergodani Aluweld Ei-421W-D 5Mts. Euro	1
1EII42103	Antorcha Ergodani Tesla Ei-421W-I 3Mts. Euro	1
1EII42104	Antorcha Ergodani Tesla Ei-421W-I 4Mts. Euro	1
1EII42105	Antorcha Ergodani Tesla Ei-421W-I 5Mts. Euro	1
1EII42203	Antorcha Ergodani Aluweld Ei-421W-I 3Mts. Euro	1
1EII42204	Antorcha Ergodani Aluweld Ei-421W-I 4Mts. Euro	1
1EII42205	Antorcha Ergodani Aluweld Ei-421W-I 5Mts. Euro	1

## Tx 421w

### Refrigeración por Líquido

500 Amp 100% CO<sub>2</sub>  
450 Amp 100% Ar + CO<sub>2</sub>

Diseñada para soldaduras polivalentes de intensidades altas y arcos pulsados. Gracias a la refrigeración líquida aporta más intensidad que su equivalente en gas, la Tx 380.

Antorcha para el sector profesional, con repuesto de mayor duración.

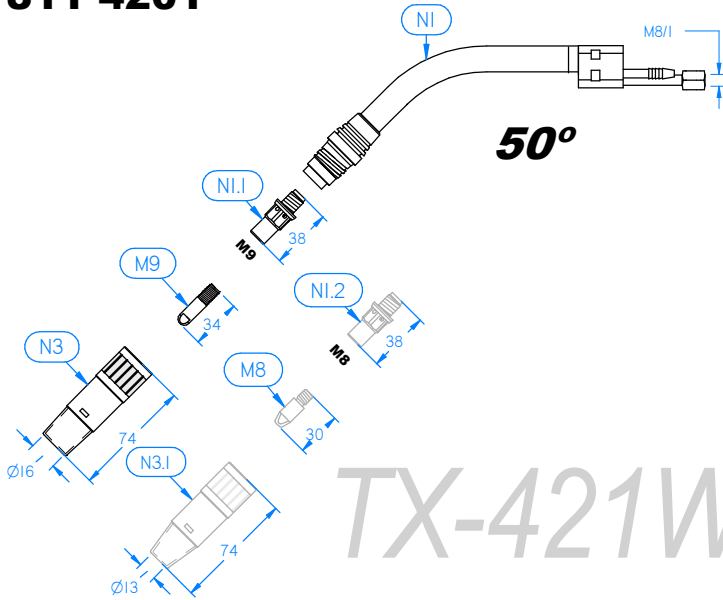
Tobera roscada, punta de contacto sobredimensionada de M9 o un aislante especial son solo algunas de sus ventajas.



POS.	CÓDIGO	DESCRIPCIÓN	PAQUETE
N1	1EX4201	Cuello Principal Ex-421W	1
N1.1	1EX3802	Difusor Portatubo Ex-380/421W M/9*38Mm.	10
N1.2	1EX3802M8	Difusor Portatubo Ex-380/421W M/8*38Mm.	10
N3	1EX3804	Tobera Estandar Ex-380/421W - 16Mm.	5
N3.1	1EX380402	Tobera Conica Ex-380/421W - 13Mm.	5
N8	1EX4201AC	Cuello Automatico Curvo 45° Ex-421W	1
N9	1EX4201AR	Cuello Automatico Recto 0° Ex-421W	1
N10	199EPAT	Empuñadura Automatica Ergodani	1
M9	1EX9P08	Punta Contacto Ex-Larga M/9*34 - 0.8Mm. Cu.ag.	25
M9	1EX9P10	Punta Contacto Ex-Larga M/9*34 - 1.0Mm. Cu.ag.	25
M9	1EX9P12	Punta Contacto Ex-Larga M/9*34 - 1.2Mm. Cu.ag.	25
M9	1EX9P14	Punta Contacto Ex-Larga M/9*34 - 1.4Mm. Cu.ag.	25
M9	1EX9P16	Punta Contacto Ex-Larga M/9*34 - 1.6Mm. Cu.ag.	25
M9	1EX9P24	Punta Contacto Ex-Larga M/9*34 - 2.4Mm. Cu.ag.	25
M9	1EX9P08A	Punta Contacto Ex-Larga Aluweld M/9*34 - 0.8Mm. Cu.ag.	25
M9	1EX9P10A	Punta Contacto Ex-Larga Aluweld M/9*34 - 1.0Mm. Cu.ag.	25
M9	1EX9P12A	Punta Contacto Ex-Larga Aluweld M/9*34 - 1.2Mm. Cu.ag.	25
M9	1EX9P16A	Punta Contacto Ex-Larga Aluweld M/9*34 - 1.6Mm. Cu.ag.	25

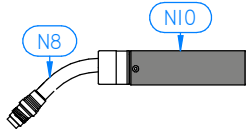


# 811 4201

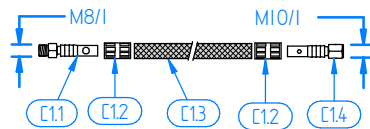
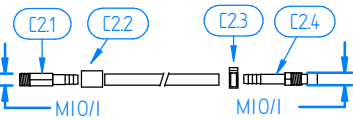
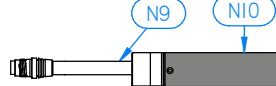


TX-421W

# 811 4202



# 811 4203

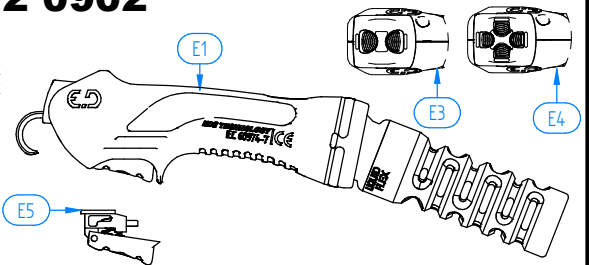


# 812 0902

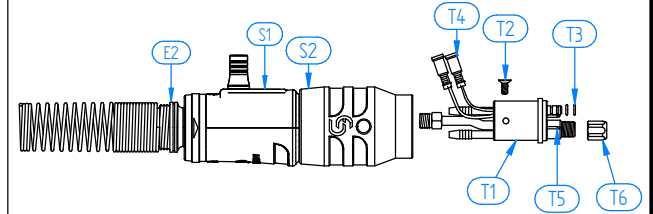
812 0906 812 0907

BLACK  
BLACK

BLUE



# 814 0103



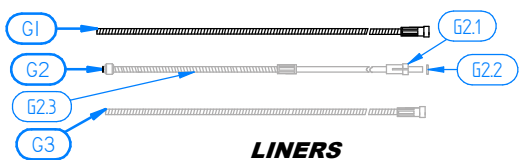
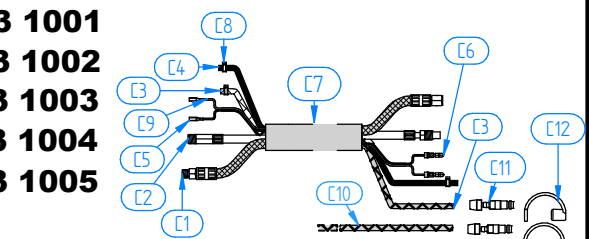
# 813 1001

# 813 1002

# 813 1003

# 813 1004

# 813 1005



LINERS

POS.	CÓDIGO	DESCRIPCIÓN	PAQUETE
M8	199M808	Punta Contacto Ergodani M/8*30 - 0.8Mm. Cu.	25
M8	199M810	Punta Contacto Ergodani M/8*30 - 1.0Mm. Cu.	25
M8	199M812	Punta Contacto Ergodani M/8*30 - 1.2Mm. Cu.	25
M8	199M814	Punta Contacto Ergodani M/8*30 - 1.4Mm. Cu.	25
M8	199M816	Punta Contacto Ergodani M/8*30 - 1.6Mm. Cu.	25
M8	199M818	Punta Contacto Ergodani M/8*30 - 1.8Mm. Cu.	25
M8	199M824	Punta Contacto Ergodani M/8*30 - 2.4Mm. Cu.	25
M8	199M808A	Punta Contacto Ergodani M/8*30 - Al0.8mm. Cu.	25
M8	199M810A	Punta Contacto Ergodani M/8*30 - Al1.0mm. Cu.	25
M8	199M812A	Punta Contacto Ergodani M/8*30 - Al1.2mm. Cu.	25
M8	199M816A	Punta Contacto Ergodani M/8*30 - Al1.6mm. Cu.	25
M8	199M808C	Punta Contacto Cromada Ergodan M/8*30 - 0.8Mm. Cu.	25
M8	199M810C	Punta Contacto Cromada Ergodan M/8*30 - 1.0Mm. Cu.	25
M8	199M812C	Punta Contacto Cromada Ergodan M/8*30 - 1.2Mm. Cu.	25
M8	199M814C	Punta Contacto Cromada Ergodan M/8*30 - 1.4Mm. Cu.	25
M8	199M816C	Punta Contacto Cromada Ergodan M/8*30 - 1.6Mm. Cu.	25
M8	199M808N	Punta Contacto M/8*30 - 0.8Mm. Cu.	25
M8	199M810N	Punta Contacto M/8*30 - 1.0Mm. Cu.	25
M8	199M812N	Punta Contacto M/8*30 - 1.2Mm. Cu.	25
M8	199M814N	Punta Contacto M/8*30 - 1.4Mm. Cu.	25
M8	199M816N	Punta Contacto M/8*30 - 1.6Mm. Cu.	25
M8	199M808Z	Punta Contacto Ergodani M/8*30 - 0.8Mm. Cu.cr.zr.	25
M8	199M810Z	Punta Contacto Ergodani M/8*30 - 1.0Mm. Cu.cr.zr.	25
M8	199M812Z	Punta Contacto Ergodani M/8*30 - 1.2Mm. Cu.cr.zr.	25
M8	199M814Z	Punta Contacto Ergodani M/8*30 - 1.4Mm. Cu.cr.zr.	25
M8	199M816Z	Punta Contacto Ergodani M/8*30 - 1.6Mm. Cu.cr.zr.	25
M8	199M808ZN	Punta Contacto M/8*30 - 0.8Mm. Cu.cr.zr.	25
M8	199M810ZN	Punta Contacto M/8*30 - 1.0Mm. Cu.cr.zr.	25
M8	199M812ZN	Punta Contacto M/8*30 - 1.2Mm. Cu.cr.zr.	25
M8	199M814ZN	Punta Contacto M/8*30 - 1.4Mm. Cu.cr.zr.	25
M8	199M816ZN	Punta Contacto M/8*30 - 1.6Mm. Cu.cr.zr.	25



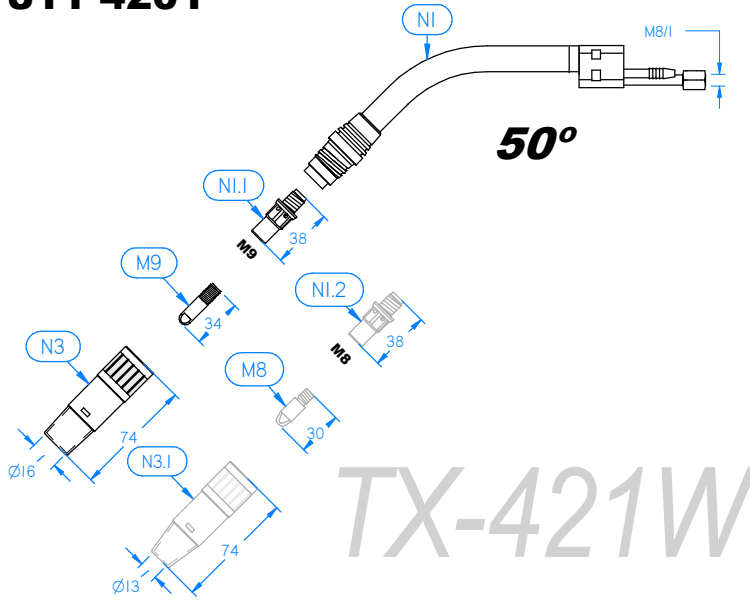
TAMBIÉN DISPONIBLE  
CUELLO AUTOMÁTICO.



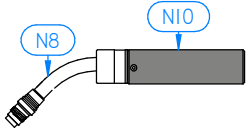
ERGODANI

MIG39

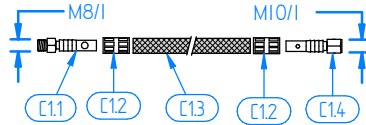
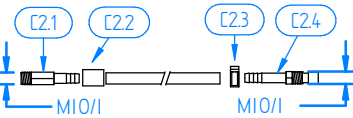
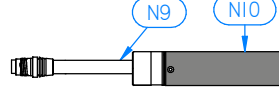
# 811 4201



# 811 4202

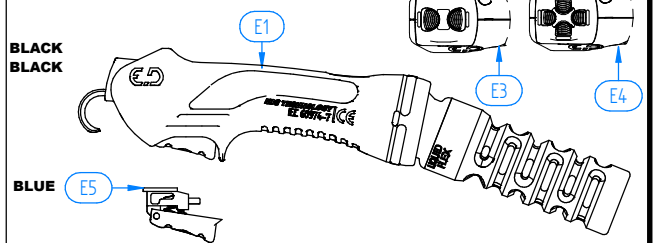


# 811 4203

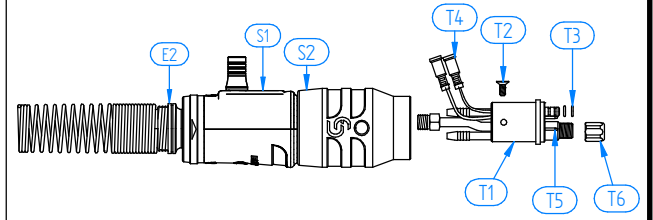


# 812 0902

812 0906 812 0907



# 814 0103



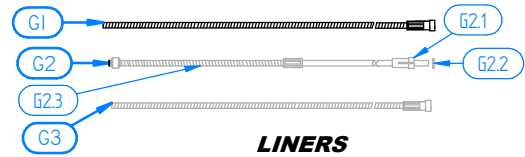
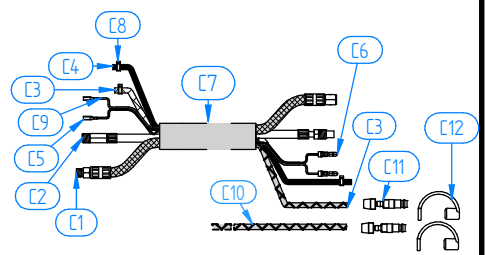
# 813 1001

# 813 1002

# 813 1003

# 813 1004

# 813 1005



LINERS

POS.	CÓDIGO	DESCRIPCIÓN	PAQUETE
E1	812 0902	Empuñadura Negra Tapon Alumini Ex	1
E2	19906W	Muelle + Rotula Cw Ergodani	2
E5	199EP01	Pulsador Azul Ergodani	5
E3	1EIP9EP	Empuñadura Negra Tapon Alumini Ergodani Ei-P	1
E3.1	1EIP9EP1	Placa De Regulacion Ergodani Ei-P	1
E4	1EID9EP	Empuñadura Negra Tapon Alumini Ergodani Ei-D	1
E4.1	1EID9EP1	Placa De Regulacion Ergodani Ei-D	1
(*)	1EII9EP	Empuñadura Negra Tapon Alumini Ergodani Ei-I	1
G1	199SR02A	Sirga Forrada Azul Ergodani 0.6-0.8Mm. 2.40Mts.	1
G1	199SR03A	Sirga Forrada Azul Ergodani 0.6-0.8Mm. 3.40Mts.	1
G1	199SR04A	Sirga Forrada Azul Ergodani 0.6-0.8Mm. 4.40Mts.	1
G1	199SR05A	Sirga Forrada Azul Ergodani 0.6-0.8Mm. 5.40Mts.	1
G1	145SR02	Sirga Desnuda Ergodani 1.0-1.6Mm. 2.5Mts.	1
G1	145SR03	Sirga Desnuda Ergodani 1.0-1.6Mm. 3.5Mts.	1
G1	145SR04	Sirga Desnuda Ergodani 1.0-1.6Mm. 4.5Mts.	1
G1	145SR05	Sirga Desnuda Ergodani 1.0-1.6Mm. 5.5Mts.	1
G1	199SR02V	Sirga Forrada Verde Ergodani 2.4Mm. 2.40Mts.	1
G1	199SR03V	Sirga Forrada Verde Ergodani 2.4Mm. 3.40Mts.	1
G1	199SR04V	Sirga Forrada Verde Ergodani 2.4Mm. 4.40Mts.	1
G1	199SR05V	Sirga Forrada Verde Ergodani 2.4Mm. 5.40Mts.	1
G2	199SA302	Sirga Aluweld Ergodani 0.8-1.0Mm. 2.50Mts.	1
G2	199SA303	Sirga Aluweld Ergodani 0.8-1.0Mm. 3.50Mts.	1
G2	199SA304	Sirga Aluweld Ergodani 0.8-1.0Mm. 4.50Mts.	1
G2	199SA305	Sirga Aluweld Ergodani 0.8-1.0Mm. 5.50Mts.	1
G2	199SA402	Sirga Aluweld Ergodani 1.2-1.6Mm. 2.50Mts.	1
G2	199SA403	Sirga Aluweld Ergodani 1.2-1.6Mm. 3.50Mts.	1
G2	199SA404	Sirga Aluweld Ergodani 1.2-1.6Mm. 4.50Mts.	1
G2	199SA405	Sirga Aluweld Ergodani 1.2-1.6Mm. 5.50Mts.	1
G2.1	199SA88	Casquillo Sirga Aluweld/Alum.	10
G2.2	199SA77	Junta Torica Sirga Aluweld/Alum.	10
G2.3	199SA3G	Gusanillo Sirga Aluweld Ergodani 0.8-1.0Mm.	2
G2.3	199SA4G	Gusanillo Sirga Aluweld Ergodani 1.2-1.6Mm.	2

POS.	CÓDIGO	DESCRIPCIÓN	PAQUETE
G3	145SIN102	Sirga Bronce Desnuda Inox. 0.6-0.8Mm. 2.5Mts.	1
G3	145SIN103	Sirga Bronce Desnuda Inox. 0.6-0.8Mm. 3.5Mts.	1
G3	145SIN104	Sirga Bronce Desnuda Inox. 0.6-0.8Mm. 4.5Mts.	1
G3	145SIN105	Sirga Bronce Desnuda Inox. 0.6-0.8Mm. 5.5Mts.	1
G3	145SIN202	Sirga Bronce Desnuda Inox. 1.0-1.2Mm. 2.5Mts.	1
G3	145SIN203	Sirga Bronce Desnuda Inox. 1.0-1.2Mm. 3.5Mts.	1
G3	145SIN204	Sirga Bronce Desnuda Inox. 1.0-1.2Mm. 4.5Mts.	1
G3	145SIN205	Sirga Bronce Desnuda Inox. 1.0-1.2Mm. 5.5Mts.	1
G3	145SIN302	Sirga Bronce Desnuda Inox. 1.6Mm. 2.5Mts.	1
G3	145SIN303	Sirga Bronce Desnuda Inox. 1.6Mm. 3.5Mts.	1
G3	145SIN304	Sirga Bronce Desnuda Inox. 1.6Mm. 4.5Mts.	1
G3	145SIN305	Sirga Bronce Desnuda Inox. 1.6Mm. 5.5Mts.	1
C1	145CA01	Cable Corriente Agua Ergodani 1.5Mts.	1
C1	145CA02	Cable Corriente Agua Ergodani 2Mts.	1
C1	145CA03	Cable Corriente Agua Ergodani 3Mts.	1
C1	145CA04	Cable Corriente Agua Ergodani 4Mts.	1
C1	145CA05	Cable Corriente Agua Ergodani 5Mts.	1
C1.1	5450116	Conexion C/A Delantera Ergodani (16Mm2)	5
C1.2	145CA77	Campana Apriete C/A Ergodani (14ld.mm.)	10
C1.3	145CA91	Tubo Exterior C/A Pvc Negro 9*13Mm.	100
C1.3	145CA93	Tubo Exterior C/A Goma Rojo Ergodani 9*13Mm.	20
C1.4	5450216	Conexion C/A Trasera Ergodani (16Mm2)	5
C2	145CS01	Tubo Conductor Sirga Ergodani 1.5Mts.	1
C2	145CS02	Tubo Conductor Sirga Ergodani 2Mts.	1
C2	145CS03	Tubo Conductor Sirga Ergodani 3Mts.	1
C2	145CS04	Tubo Conductor Sirga Ergodani 4Mts.	1
C2	145CS05	Tubo Conductor Sirga Ergodani 5Mts.	1
C2.1	145CS88D	Conexion C/S Delantera Ergodani	5
C2.2	145CS77	Campana Apriete C/S Ergodani (10ld.mm.)	10
C2.3	145T105	Abrazadera Oreja 10.5	10
C2.4	145CS88T	Conexion C/S Trasera (2Pcs) Ergodani	5
C3	145TA99F	Tubo Reforzado Pvc Azul 5*8Mm.	100
C3	145TA	Tubo Reforzado Goma Azul 5*8Mm.	20
C4	145TG99	Tubo Reforzado Pvc Negro 5*8Mm.	100
C4	145TN	Tubo Reforzado Goma Negro 5*8Mm.	20
C4	145TG58	Tubo Pvc Negro 5*8Mm.	200
C5	199FT01	Faston Delantero Cable	25
C6	199FT02	Faston Trasero Cable	25
C7	4FN25	Funda Neopreno Textil 25*28Mm.	20
C8	145T090	Abrazadera Oreja 09.0	10
C8	145T095	Abrazadera Oreja 09.5	10
C9	145CB	Cable Maniobra Cw	100
C10	145TA99C	Tubo Reforzado Pvc Rojo 5*8Mm.	100
C10	145TR	Tubo Reforzado Goma Rojo 5*8Mm.	20
C11	145TA88	Enchufe Rapido Tubo 5*8Mm.	10
C9	145TA88TA	Tapon Azul Tubo 5*8Mm.	10
C9	145TA88TR	Tapon Rojo Tubo 5*8Mm.	10
E2	19906W	Muelle + Rotula Cw Ergodani	2
S1	1EX924W	Soport.conex. Negro Tapon Alum Ex-221W/421W/Epr-600	1
S2	1EX925	Tuerca Insertada Negra Ex-270/380 // Cw	1
T1	145MZ	Cuerpo Conexion Euro Cw Ergodani	1
T2	199MZ05	Tornillo Cuerpo Conexion	10
H9	199MZ03	Junta Torica Cuerpo Conexion	10
T4	199FT03	Faston Cuerpo Conexion	25
T5	145MZ04	Aguja Cuerpo Conexion Cw Ergodani	2
C4	199MZ02	Tuerca Sujecion Sirga Ergodani	10

# NUEVA GAMA



PUNTAS DE CONTACTO DE CALIDAD EUROPEA.



ANTORCHAS DE DOBLE CIRCUITO



Aporta mayor refrigeración de la punta de contacto y menor adherencia de proyecciones

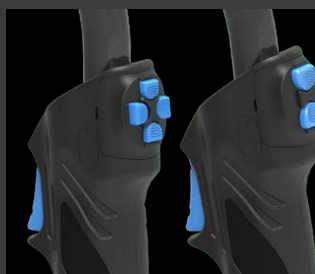
ANTORCHAS DE ARCO PULSADO



Revolucionario sistema de sujeción de sirga , permite soldar a mayor longitud hilos de aluminio.

La mejor soldadura a tu alcance  
TESLA

MODELOS  
REGULACIÓN INTELIGENTE



# TESLA MIG

PULSER



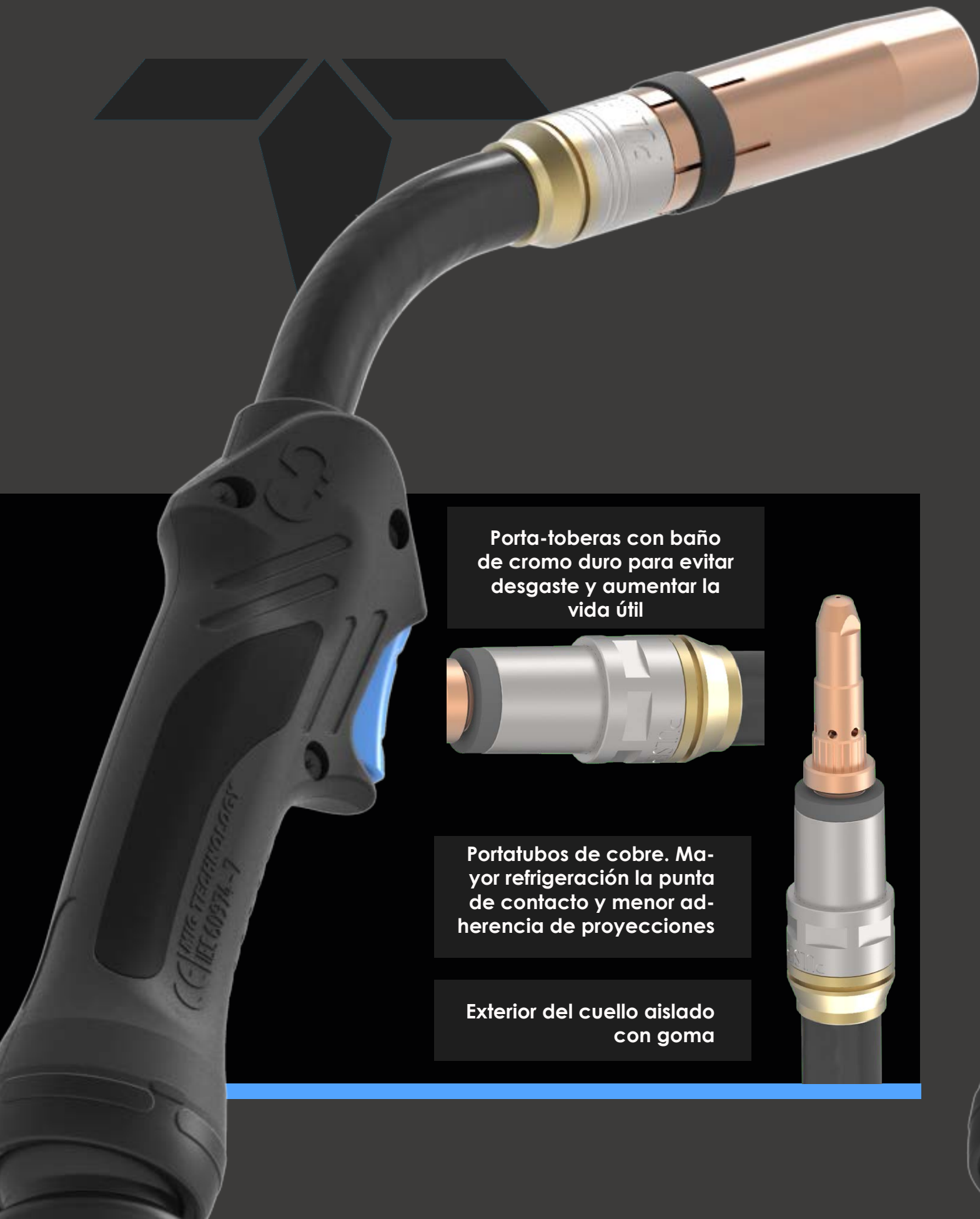
**565 PULSER**

550 A

**EPR 600**

600 A

# 565 PULSER



Porta-toberas con baño de cromo duro para evitar desgaste y aumentar la vida útil

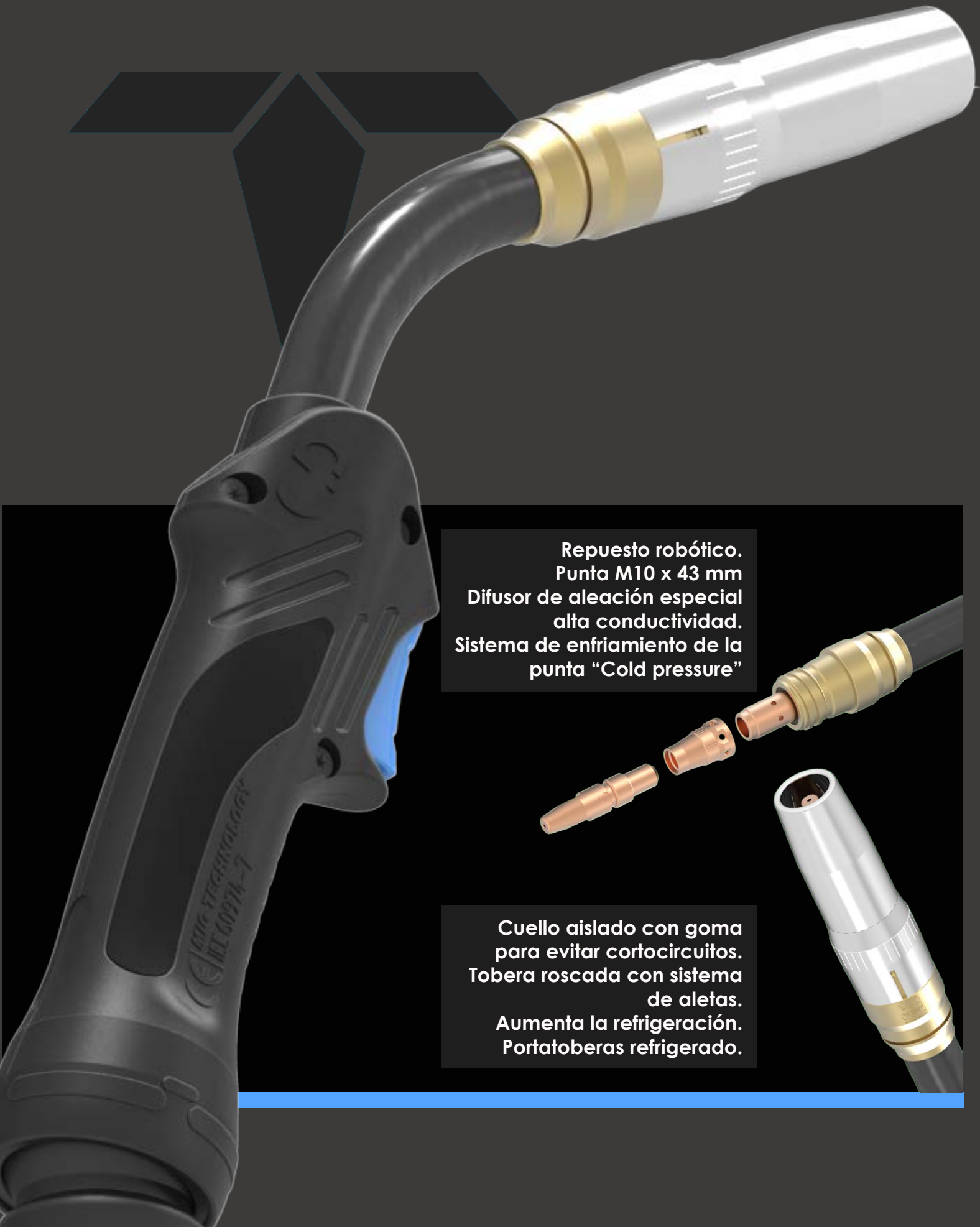


Portatubos de cobre. Mayor refrigeración la punta de contacto y menor adherencia de proyecciones



Exterior del cuello aislado con goma

# EPR 600



Repuesto robótico.  
Punta M10 x 43 mm  
Difusor de aleación especial  
alta conductividad.  
Sistema de enfriamiento de la  
punta "Cold pressure"

Cuello aislado con goma  
para evitar cortocircuitos.  
Tobera roscada con sistema  
de aletas.  
Aumenta la refrigeración.  
Portatoberas refrigerado.

# 565 P



CÓDIGO	DESCRIPCIÓN	PAQUETE
157TS102	Antorcha Ergodani Sirga Alum 565P 2Mts. Euro	1
157TS103	Antorcha Ergodani Tesla 565P 3Mts. Euro	1
157TS104	Antorcha Ergodani Tesla 565P 4Mts. Euro	1
157TS105	Antorcha Ergodani Tesla 565P 5Mts. Euro	1
157AC01	Antorcha Automatica Curva 45° 565P 1.5Mts. Euro	1
157AC02	Antorcha Automatica Curva 45° 565P 2Mts. Euro	1
157AC03	Antorcha Automatica Curva 45° 565P 3Mts. Euro	1
157AR01	Antorcha Automatica Recta 0° 565P 1.5Mts. Euro	1
157AR02	Antorcha Automatica Recta 0° 565P 2Mts. Euro	1
157AR03	Antorcha Automatica Recta 0° 565P 3Mts. Euro	1
157EID103	Antorcha Ergodani Tesla Epr-565P-Eid 3Mts. Euro	1
157EID104	Antorcha Ergodani Tesla Epr-565P-Eid 4Mts. Euro	1
157EID105	Antorcha Ergodani Tesla Epr-565P-Eid 5Mts. Euro	1
157EII103	Antorcha Ergodani Tesla Epr-600P-Eii 3Mts. Euro	1
157EII104	Antorcha Ergodani Tesla Epr-565P-Eii 4Mts. Euro	1
157EII105	Antorcha Ergodani Tesla Epr-565P-Eii 5Mts. Euro	1

## 565 P

### Refrigeración por Líquido

550 Amp    100% CO<sub>2</sub>  
 490 Amp    100% Ar + CO<sub>2</sub>

Antorcha profesional con el revolucionario sistema de refrigeración PULSER. La evolución de la 561. Con doble circuito de refrigeración. Especial para máquinas con soldadura de arco pulsado.

Repuesto estándar mejorado, con mayor refrigeración de punta y tobera. Duración y potencia superiores.

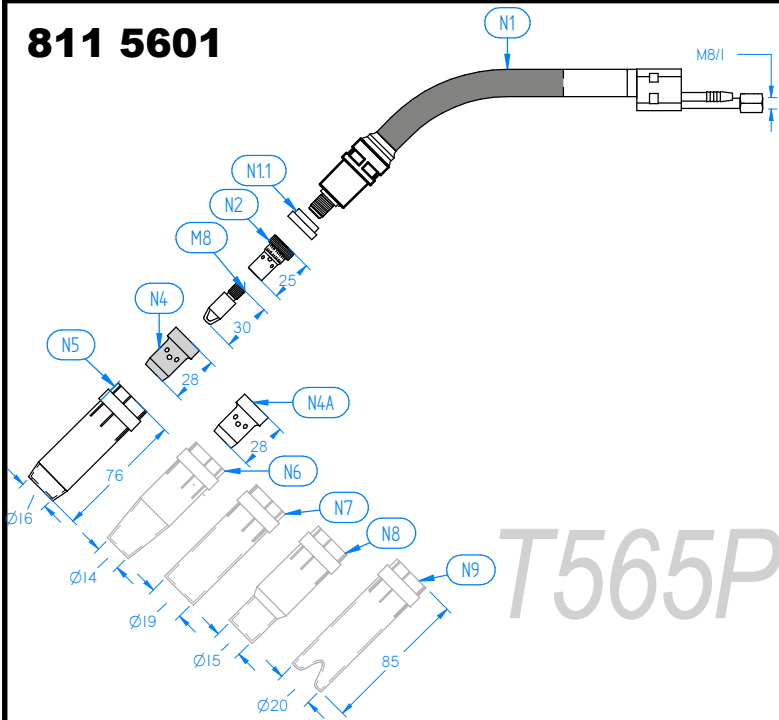
**Difusor de aleación especial:**  
 Polivalencia tanto en hilos blandos, aleaciones de aluminio y CuSi. Aumenta la refrigeración en la punta de contacto y reduce las dilataciones. Mejora la limpieza del hilo de soldadura.



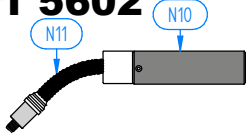
POS.	CÓDIGO	DESCRIPCIÓN	PAQUETE
N1	15701	Cuello Principal 565Pulser	1
N1.1	1570101	Anillo Aislante Cuello 565Pulser	10
N2	15603M8	Portatubo 561/565Pulser M/8*25Mm.	10
N4	14502	Difusor Gas Blanco Eu-501W/561/565Pulser	10
N4.A	14502C	Difusor Gas Ceramico Eu-501W/561/565Pulser	10
N5	14504	Tobera Conica Estandar Ergodan Eu-501W/565Pulser - 16Mm.	5
N5	14504N	Tobera Conica Estandar Eu-501W/561/565Pulser - 16Mm.	5
N6	14504SP	Tobera Superconica Eu-501W/561/565Pulser - 14Mm.	5
N7	14504CL	Tobera Cilindrica Eu-501W/561/565Pulser - 19Mm.	5
N8	14504BT	Tobera Cuello Botella Eu-501W/561/565Pulser - 15Mm.	5
N9	14504PT	Tobera Puntos Eu-501W/561/565Pulser - 20Mm.	5
N10	199EPAT	Empuñadura Automatica Ergodani	1
N11	15701AC	Cuello Automatico Curvo 45° 565Pulser	1
N12	15701AR	Cuello Automatico Recto 0° 565Pulser	1
M8	199M808Z	Punta Contacto Ergodani M/8*30 - 0.8Mm. Cu.cr.zr.	25
M8	199M810Z	Punta Contacto Ergodani M/8*30 - 1.0Mm. Cu.cr.zr.	25
M8	199M812Z	Punta Contacto Ergodani M/8*30 - 1.2Mm. Cu.cr.zr.	25
M8	199M814Z	Punta Contacto Ergodani M/8*30 - 1.4Mm. Cu.cr.zr.	25
M8	199M816Z	Punta Contacto Ergodani M/8*30 - 1.6Mm. Cu.cr.zr.	25
M8	199M810X	Punta Contacto Xtrode M/8*30 - 1.0Mm. Dsc	10
M8	199M812X	Punta Contacto Xtrode M/8*30 - 1.2Mm. Dsc	10
M8	199M816X	Punta Contacto Xtrode M/8*30 - 1.6Mm. Dsc	10
E1	812 0902	Empuñadura Tesla Pro. Negro-Negro Agua	1
E2	19906W	Muelle + Rotula Cw Ergodani	2
E3	812 0906	Empuñadura Tesla Pro. Negro-Negro Agua Ei-D	1
E4	812 0907	Empuñadura Tesla Pro. Negro-Negro Agua Ei-I	1
E5	199EP01	Pulsador Azul Ergodani	5



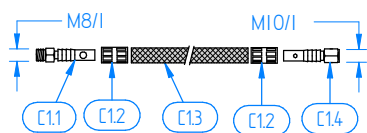
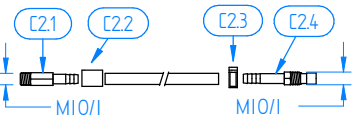
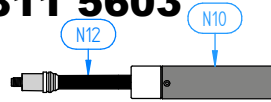
# 811 5601



# 811 5602

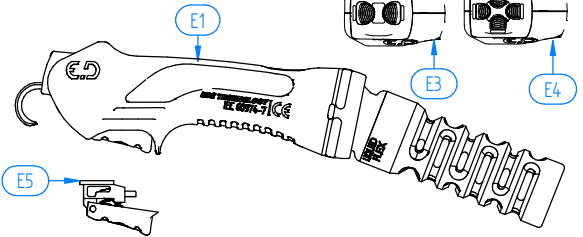


# 811 5603



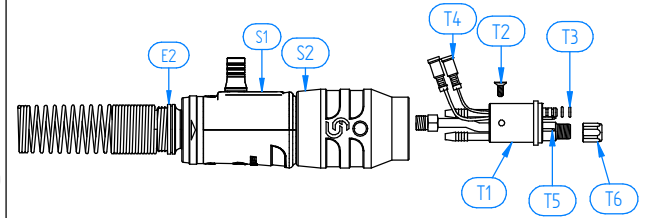
# 812 0902

BLACK  
BLACK



812 0906 812 0907

# 814 0103



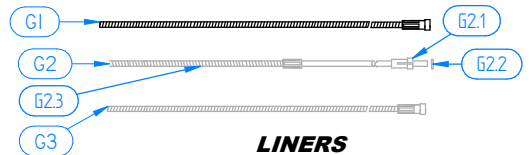
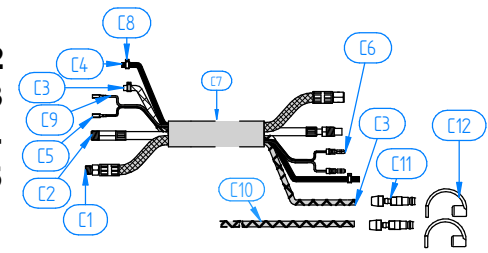
# 813 1001

# 813 1002

# 813 1003

# 813 1004

# 813 1005



LINERS

POS.	CÓDIGO	DESCRIPCIÓN	PAQUETE
G1	199SR02A	Sirga Forrada Azul Ergodani 0.6-0.8Mm. 2.40Mts.	1
G1	199SR03A	Sirga Forrada Azul Ergodani 0.6-0.8Mm. 3.40Mts.	1
G1	199SR04A	Sirga Forrada Azul Ergodani 0.6-0.8Mm. 4.40Mts.	1
G1	199SR05A	Sirga Forrada Azul Ergodani 0.6-0.8Mm. 5.40Mts.	1
G1	145SR02	Sirga Desnuda Ergodani 1.0-1.6Mm. 2.5Mts.	1
G1	145SR03	Sirga Desnuda Ergodani 1.0-1.6Mm. 3.5Mts.	1
G1	145SR04	Sirga Desnuda Ergodani 1.0-1.6Mm. 4.5Mts.	1
G1	145SR05	Sirga Desnuda Ergodani 1.0-1.6Mm. 5.5Mts.	1
G1	199SR02V	Sirga Forrada Verde Ergodani 2.4Mm. 2.40Mts.	1
G1	199SR03V	Sirga Forrada Verde Ergodani 2.4Mm. 3.40Mts.	1
G1	199SR04V	Sirga Forrada Verde Ergodani 2.4Mm. 4.40Mts.	1
G1	199SR05V	Sirga Forrada Verde Ergodani 2.4Mm. 5.40Mts.	1
G2	199SA102	Sirga Hilo Aluminio 0.8-1.0Mm. 2Mts.	1
G2	199SA103	Sirga Hilo Aluminio 0.8-1.0Mm. 3Mts.	1
G2	199SA104	Sirga Hilo Aluminio 0.8-1.0Mm. 4Mts.	1
G2	199SA105	Sirga Hilo Aluminio 0.8-1.0Mm. 5Mts.	1
G2	199SA202	Sirga Hilo Aluminio 1.2-1.6Mm. 2Mts.	1
G2	199SA203	Sirga Hilo Aluminio 1.2-1.6Mm. 3Mts.	1
G2	199SA204	Sirga Hilo Aluminio 1.2-1.6Mm. 4Mts.	1
G2	199SA205	Sirga Hilo Aluminio 1.2-1.6Mm. 5Mts.	1
G2.1	199SA88	Casquillo Sirga Aluwed/Alum.	10
G2.2	199SA77	Junta Torica Sirga Aluwed/Alum.	10
G2.3	199SA1G	Gusanillo Sirga Hilo Aluminio 0.8-1.0Mm.	2
G2.3	199SA2G	Gusanillo Sirga Hilo Aluminio 1.2-1.6Mm.	2



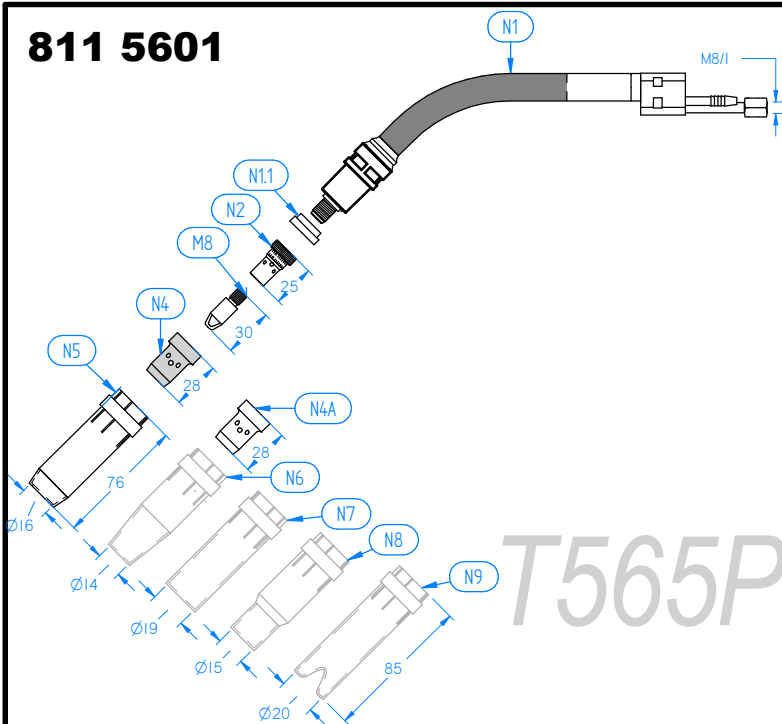
TAMBIÉN DISPONIBLE  
CUELLO AUTOMÁTICO.



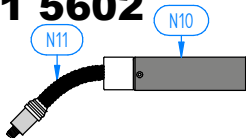
ERGODANI

MIG47

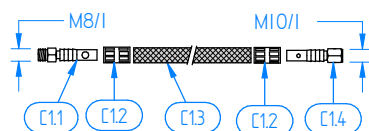
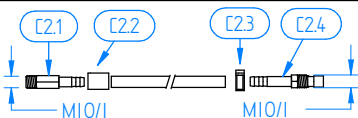
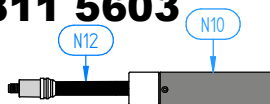
# 811 5601



# 811 5602

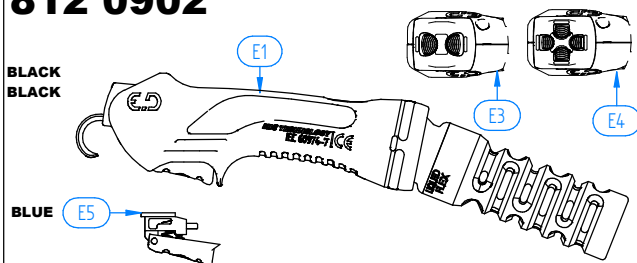


# 811 5603

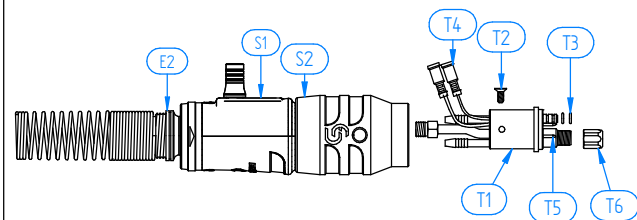


# 812 0902

812 0906 812 0907



# 814 0103



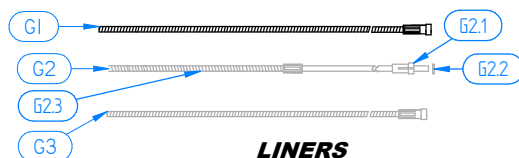
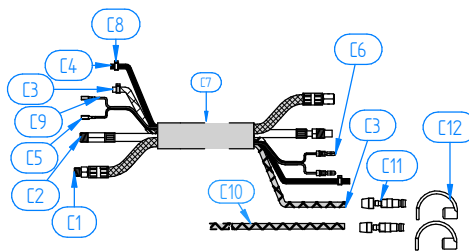
# 813 1001

# 813 1002

# 813 1003

# 813 1004

# 813 1005



LINERS

POS.	CÓDIGO	DESCRIPCIÓN	PAQUETE
G3	145SIN102	Sirga Bronce Desnuda Inox. 0.6-0.8Mm. 2.5Mts.	1
G3	145SIN103	Sirga Bronce Desnuda Inox. 0.6-0.8Mm. 3.5Mts.	1
G3	145SIN104	Sirga Bronce Desnuda Inox. 0.6-0.8Mm. 4.5Mts.	1
G3	145SIN105	Sirga Bronce Desnuda Inox. 0.6-0.8Mm. 5.5Mts.	1
G3	145SIN202	Sirga Bronce Desnuda Inox. 1.0-1.2Mm. 2.5Mts.	1
G3	145SIN203	Sirga Bronce Desnuda Inox. 1.0-1.2Mm. 3.5Mts.	1
G3	145SIN204	Sirga Bronce Desnuda Inox. 1.0-1.2Mm. 4.5Mts.	1
G3	145SIN205	Sirga Bronce Desnuda Inox. 1.0-1.2Mm. 5.5Mts.	1
G3	145SIN302	Sirga Bronce Desnuda Inox. 1.6Mm. 2.5Mts.	1
G3	145SIN303	Sirga Bronce Desnuda Inox. 1.6Mm. 3.5Mts.	1
G3	145SIN304	Sirga Bronce Desnuda Inox. 1.6Mm. 4.5Mts.	1
G3	145SIN305	Sirga Bronce Desnuda Inox. 1.6Mm. 5.5Mts.	1
C1	145CA01	Cable Corriente Agua Ergodani 1.5Mts.	1
C1	145CA02	Cable Corriente Agua Ergodani 2Mts.	1
C1	145CA03	Cable Corriente Agua Ergodani 3Mts.	1
C1	145CA04	Cable Corriente Agua Ergodani 4Mts.	1
C1	145CA05	Cable Corriente Agua Ergodani 5Mts.	1
C1.1	5450116	Conexion C/A Delantera Ergodani (16Mm2)	5
C1.2	145CA77	Campana Apriete C/A Ergodani (14ld.mm.)	10
C1.3	145CA91	Tubo Exterior C/A Pvc Negro 9*13Mm.	100
C1.3	145CA93	Tubo Exterior C/A Goma Rojo Ergodani 9*13Mm.	20
C1.4	5450216	Conexion C/A Trasera Ergodani (16Mm2)	5
C2	145CS01	Tubo Conductor Sirga Ergodani 1.5Mts.	1
C2	145CS02	Tubo Conductor Sirga Ergodani 2Mts.	1
C2	145CS03	Tubo Conductor Sirga Ergodani 3Mts.	1
C2	145CS04	Tubo Conductor Sirga Ergodani 4Mts.	1
C2	145CS05	Tubo Conductor Sirga Ergodani 5Mts.	1
C2.1	145CS88D	Conexion C/S Delantera Ergodani	5
C2.2	145CS77	Campana Apriete C/S Ergodani (10ld.mm.)	10
C2.3	145T105	Abrazadera Oreja 10.5	10
C2.4	145CS88T	Conexion C/S Trasera (2Pcs) Ergodani	5

POS.	CÓDIGO	DESCRIPCIÓN	PAQUETE
C3	145TA99F	Tubo Reforzado Pvc Azul 5*8Mm.	100
C3	145TA	Tubo Reforzado Goma Azul 5*8Mm.	20
C4	145TG99	Tubo Reforzado Pvc Negro 5*8Mm.	100
C4	145TN	Tubo Reforzado Goma Negro 5*8Mm.	20
C4	145TG58	Tubo Pvc Negro 5*8Mm.	200
C5	199FT01	Faston Delantero Cable	25
C6	199FT02	Faston Trasero Cable	25
C7	4FN25	Funda Neopreno Textil 25*28Mm.	20
C8	145T090	Abrazadera Oreja 09.0	10
C8	145T095	Abrazadera Oreja 09.5	10
C9	145CB	Cable Maniobra Cw	100
C10	145TA99C	Tubo Reforzado Pvc Rojo 5*8Mm.	100
C10	145TR	Tubo Reforzado Goma Rojo 5*8Mm.	20
C11	145TA88	Enchufe Rapido Tubo 5*8Mm.	10
C12	145TA88TA	Tapon Azul Tubo 5*8Mm.	10
C12	145TA88TR	Tapon Rojo Tubo 5*8Mm.	10
E2	19906W	Muelle + Rotula Cw Ergodani	2
S1	1EN924W	Soport.conex. Negro Tapon Negr En-240W/501W/561Pulser	1
S2	1EX925	Tuerca Insertada Negra Ex-270/380 // Cw	1
T1	145MZ	Cuerpo Conexion Euro Cw Ergodani	1
T2	199MZ05	Tornillo Cuerpo Conexion	10
T3	199MZ03	Junta Torica Cuerpo Conexion	10
T4	199FT03	Faston Cuerpo Conexion	25
T5	145MZ04	Aguja Cuerpo Conexion Cw Ergodani	2
T6	199MZ02	Tuerca Sujecion Sirga Ergodani	10



# EPR 600



CÓDIGO	DESCRIPCIÓN	PAQUETE
160TS103	Antorcha Ergodani Tesla Epr-600P 3Mts. Euro	1
160TS104	Antorcha Ergodani Tesla Epr-600P 4Mts. Euro	1
160TS105	Antorcha Ergodani Tesla Epr-600P 5Mts. Euro	1
160AC01	Antorcha Automatica Curva 45° Epr-600P 1.5Mts. Euro	1
160AC02	Antorcha Automatica Curva 45° Epr-600P 2Mts. Euro	1
160AC03	Antorcha Automatica Curva 45° Epr-600P 3Mts. Euro	1
160AR01	Antorcha Automatica Recta 0° Epr-600P 1.5Mts. Euro	1
160AR02	Antorcha Automatica Recta 0° Epr-600P 2Mts. Euro	1
160AR03	Antorcha Automatica Recta 0° Epr-600P 3Mts. Euro	1
160EID103	Antorcha Ergodani Tesla Epr-600P-Eid 3Mts. Euro	1
160EID104	Antorcha Ergodani Tesla Epr-600P-Eid 4Mts. Euro	1
160EID105	Antorcha Ergodani Tesla Epr-600P-Eid 5Mts. Euro	1
160EII103	Antorcha Ergodani Tesla Epr-600P-Eii 3Mts. Euro	1
160EII104	Antorcha Ergodani Tesla Epr-600P-Eii 4Mts. Euro	1
160EII105	Antorcha Ergodani Tesla Epr-600P-Eii 5Mts. Euro	1

POS.	CÓDIGO	DESCRIPCIÓN	PAQUETE
N1	16001	Cuello Principal Epr-600P	1
N2	1600101	Anillo Aislante Cuello Epr-600	10
N3	16002	Difusor Portatubo Epr-600 M/10*26Mm.	10
N4	16004	Tobera Estandar Epr-600 - 16Mm.	5
N10	199EPAT	Empuñadura Automatica Ergodani	1
N11	16001AC	Cuello Automatico Curvo 45° Epr-600P	1
N12	16001AR	Cuello Automatico Recto 0° Epr-600P	1
M10	160M108	Punta Contacto Exr M/10*43 - 0.8Mm. Cu.cr.zr.	10
M10	160M109	Punta Contacto Exr M/10*43 - 0.9Mm. Cu.cr.zr.	10
M10	160M110	Punta Contacto Exr M/10*43 - 1.0Mm. Cu.cr.zr.	10
M10	160M112	Punta Contacto Exr M/10*43 - 1.2Mm. Cu.cr.zr.	10
M10	160M114	Punta Contacto Exr M/10*43 - 1.4Mm. Cu.cr.zr.	10
M10	160M116	Punta Contacto Exr M/10*43 - 1.6Mm. Cu.cr.zr.	10
M10	160M124	Punta Contacto Exr M/10*43 - 2.4Mm. Cu.cr.zr.	10
E1	812 0902	Empuñadura Tesla Pro. Negro-Negro Agua	1
E2	19906W	Muelle + Rotula Cw Ergodani	2
E3	812 0906	Empuñadura Tesla Pro. Negro-Negro Agua Ei-D	1
E4	812 0907	Empuñadura Tesla Pro. Negro-Negro Agua Ei-I	1
E5	199EP01	Pulsador Azul Ergodani	5
G1	199SR02A	Sirga Forrada Azul Ergodani 0.6-0.8Mm. 2.40Mts.	1
G1	199SR03A	Sirga Forrada Azul Ergodani 0.6-0.8Mm. 3.40Mts.	1
G1	199SR04A	Sirga Forrada Azul Ergodani 0.6-0.8Mm. 4.40Mts.	1
G1	199SR05A	Sirga Forrada Azul Ergodani 0.6-0.8Mm. 5.40Mts.	1
G1	145SR02	Sirga Desnuda Ergodani 1.0-1.6Mm. 2.5Mts.	1
G1	145SR03	Sirga Desnuda Ergodani 1.0-1.6Mm. 3.5Mts.	1
G1	145SR04	Sirga Desnuda Ergodani 1.0-1.6Mm. 4.5Mts.	1
G1	145SR05	Sirga Desnuda Ergodani 1.0-1.6Mm. 5.5Mts.	1
G1	199SR02V	Sirga Forrada Verde Ergodani 2.4Mm. 2.40Mts.	1
G1	199SR03V	Sirga Forrada Verde Ergodani 2.4Mm. 3.40Mts.	1
G1	199SR04V	Sirga Forrada Verde Ergodani 2.4Mm. 4.40Mts.	1
G1	199SR05V	Sirga Forrada Verde Ergodani 2.4Mm. 5.40Mts.	1

## EPR 600

Refrigeración por Líquido

600 Amp

100% CO<sub>2</sub>

525 Amp

100% Ar + CO<sub>2</sub>

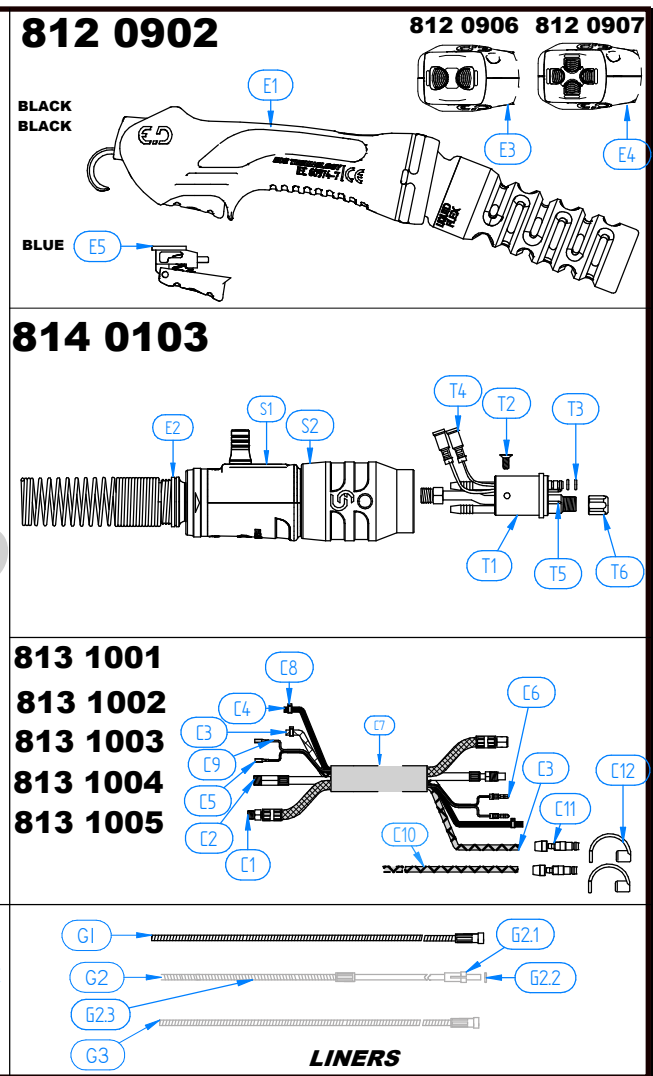
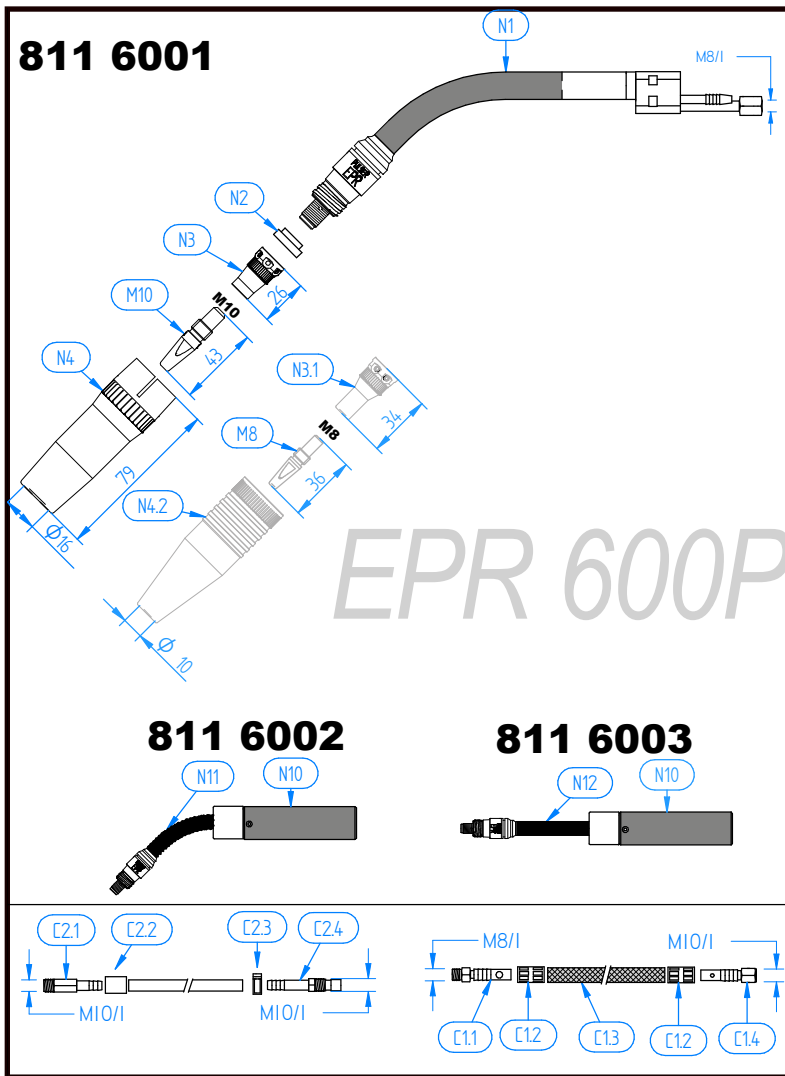
Antorcha con doble circuito de refrigeración en portatoberas y punta de contacto.

Este modelo utiliza repuesto de antorchas destinadas a la soldadura robotizada donde los ciclos de trabajo son de 24 horas. Aplicando esta tecnología conseguimos una duración del repuesto y de ciclo de soldadura superior a otras antorchas.

### Potente refrigeración en la punta de contacto:

Polivalencia tanto en hilos blandos, aleaciones de aluminio y CuSi. Mejora la fluidez del hilo de soldadura.





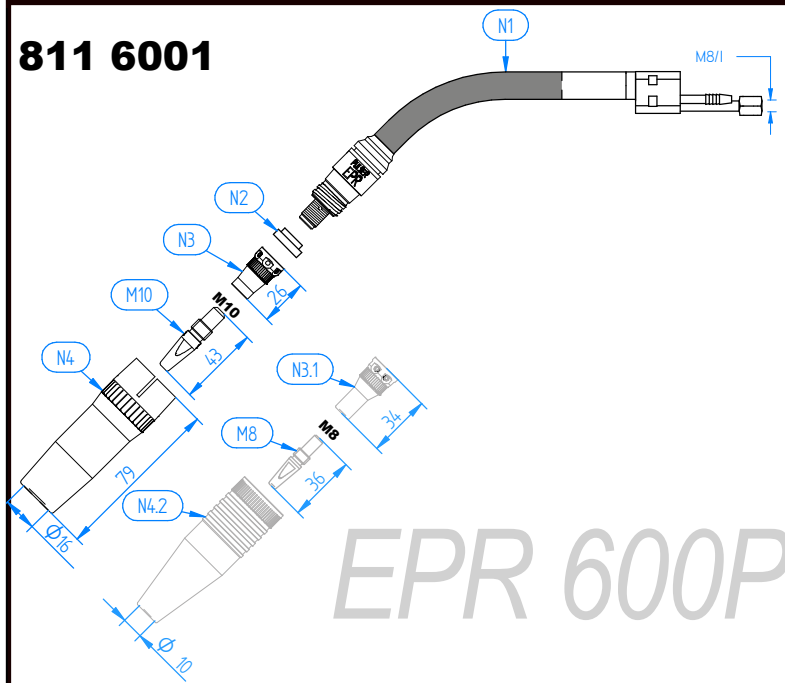
POS.	CÓDIGO	DESCRIPCIÓN	PAQUETE
G2	199SA102	Sirga Hilo Aluminio 0.8-1.0Mm. 2Mts.	1
G2	199SA103	Sirga Hilo Aluminio 0.8-1.0Mm. 3Mts.	1
G2	199SA104	Sirga Hilo Aluminio 0.8-1.0Mm. 4Mts.	1
G2	199SA105	Sirga Hilo Aluminio 0.8-1.0Mm. 5Mts.	1
G2	199SA202	Sirga Hilo Aluminio 1.2-1.6Mm. 2Mts.	1
G2	199SA203	Sirga Hilo Aluminio 1.2-1.6Mm. 3Mts.	1
G2	199SA204	Sirga Hilo Aluminio 1.2-1.6Mm. 4Mts.	1
G2	199SA205	Sirga Hilo Aluminio 1.2-1.6Mm. 5Mts.	1
G2.1	199SA88	Casquillo Sirga Aluwed/Alum.	10
G2.2	199SA77	Junta Torica Sirga Aluwed/Alum.	10
G2.3	199SA1G	Gusanillo Sirga Hilo Aluminio 0.8-1.0Mm.	2
G2.3	199SA2G	Gusanillo Sirga Hilo Aluminio 1.2-1.6Mm.	2
G3	145SIN102	Sirga Bronce Desnuda Inox. 0.6-0.8Mm. 2.5Mts.	1
G3	145SIN103	Sirga Bronce Desnuda Inox. 0.6-0.8Mm. 3.5Mts.	1
G3	145SIN104	Sirga Bronce Desnuda Inox. 0.6-0.8Mm. 4.5Mts.	1
G3	145SIN105	Sirga Bronce Desnuda Inox. 0.6-0.8Mm. 5.5Mts.	1
G3	145SIN202	Sirga Bronce Desnuda Inox. 1.0-1.2Mm. 2.5Mts.	1
G3	145SIN203	Sirga Bronce Desnuda Inox. 1.0-1.2Mm. 3.5Mts.	1
G3	145SIN204	Sirga Bronce Desnuda Inox. 1.0-1.2Mm. 4.5Mts.	1
G3	145SIN205	Sirga Bronce Desnuda Inox. 1.0-1.2Mm. 5.5Mts.	1
G3	145SIN302	Sirga Bronce Desnuda Inox. 1.6Mm. 2.5Mts.	1
G3	145SIN303	Sirga Bronce Desnuda Inox. 1.6Mm. 3.5Mts.	1
G3	145SIN304	Sirga Bronce Desnuda Inox. 1.6Mm. 4.5Mts.	1
G3	145SIN305	Sirga Bronce Desnuda Inox. 1.6Mm. 5.5Mts.	1
C1	145CA01	Cable Corriente Agua Ergodani 1.5Mts.	1
C1	145CA02	Cable Corriente Agua Ergodani 2Mts.	1
C1	145CA03	Cable Corriente Agua Ergodani 3Mts.	1
C1	145CA04	Cable Corriente Agua Ergodani 4Mts.	1
C1	145CA05	Cable Corriente Agua Ergodani 5Mts.	1



**TAMBIÉN DISPONIBLE  
CUELLO AUTOMÁTICO.**

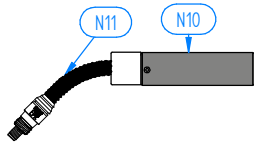


# 811 6001

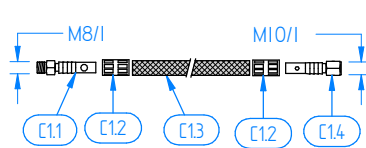
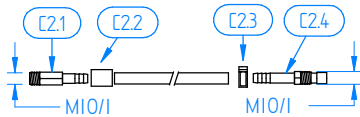
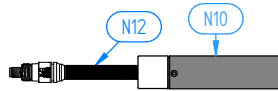


EPR 600P

# 811 6002



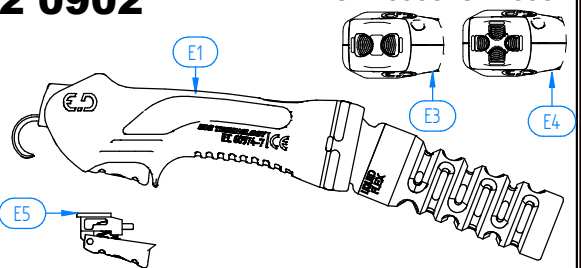
# 811 6003



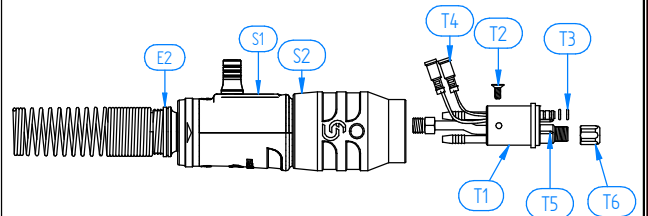
# 812 0902

812 0906 812 0907

BLACK  
BLACK



# 814 0103



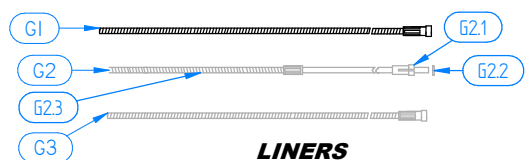
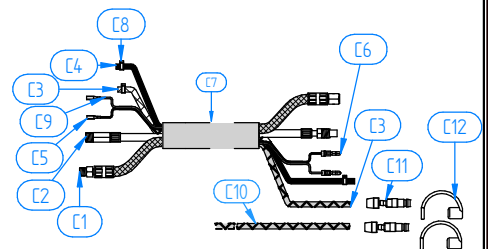
# 813 1001

# 813 1002

# 813 1003

# 813 1004

# 813 1005



LINERS

POS.	CÓDIGO	DESCRIPCIÓN	PAQUETE
C1.1	5450116	Conexion C/A Delantera Ergodani (16Mm2)	5
C1.2	145CA77	Campana Apriete C/A Ergodani (14ld.mm.)	10
C1.3	145CA91	Tubo Exterior C/A Pvc Negro 9*13Mm.	100
C1.3	145CA93	Tubo Exterior C/A Goma Rojo Ergodani 9*13Mm.	20
C1.4	5450216	Conexion C/A Trasera Ergodani (16Mm2)	5
C2	145CS01	Tubo Conductor Sirga Ergodani 1.5Mts.	1
C2	145CS02	Tubo Conductor Sirga Ergodani 2Mts.	1
C2	145CS03	Tubo Conductor Sirga Ergodani 3Mts.	1
C2	145CS04	Tubo Conductor Sirga Ergodani 4Mts.	1
C2	145CS05	Tubo Conductor Sirga Ergodani 5Mts.	1
C2.1	145CS88D	Conexion C/S Delantera Ergodani	5
C2.2	145CS77	Campana Apriete C/S Ergodani (10ld.mm.)	10
C2.3	145T105	Abrazadera Oreja 10.5	10
C2.4	145CS88T	Conexion C/S Trasera (2Pcs) Ergodani	5
C3	145TA99F	Tubo Reforzado Pvc Azul 5*8Mm.	100
C3	145TA	Tubo Reforzado Goma Azul 5*8Mm.	20
C4	145TG99	Tubo Reforzado Pvc Negro 5*8Mm.	100
C4	145TN	Tubo Reforzado Goma Negro 5*8Mm.	20
C4	145TG58	Tubo Pvc Negro 5*8Mm.	200
C5	199FT01	Faston Delantero Cable	25
C6	199FT02	Faston Trasero Cable	25
C7	4FN25	Funda Neopreno Textil 25*28Mm.	20
C8	145T090	Abrazadera Oreja 09.0	10
C8	145T095	Abrazadera Oreja 09.5	10
C9	145CB	Cable Maniobra Cw	100
C10	145TA99C	Tubo Reforzado Pvc Rojo 5*8Mm.	100
C10	145TR	Tubo Reforzado Goma Rojo 5*8Mm.	20
C11	145TA88	Enchufe Rapido Tubo 5*8Mm.	10
C12	145TA88TA	Tapon Azul Tubo 5*8Mm.	10
C12	145TA88TR	Tapon Rojo Tubo 5*8Mm.	10

POS.	CÓDIGO	DESCRIPCIÓN	PAQUETE
E2	19906W	Muelle + Rotula Cw Ergodani	2
S1	1EX924W	Soport.conex. Negro Tapon Alum Ex-221W/421W/Epr-600	1
S2	1EX925	Tuerca Insertada Negra Ex-270/380 // Cw	1
T1	145MZ	Cuerpo Conexion Euro Cw Ergodani	1
T2	199MZ05	Tornillo Cuerpo Conexion	10
T3	199MZ03	Junta Torica Cuerpo Conexion	10
T4	199FT03	Faston Cuerpo Conexion	25
T5	145MZ04	Aguja Cuerpo Conexion Cw Ergodani	2
T6	199MZ02	Tuerca Sujecion Sirga Ergodani	10



**ERGODANI**<sup>®</sup>  
Welding Technology Division

**ERGODANI**

MIG 53